



جمهورية العراق
وزارة التخطيط
الجهاز المركزي للإحصاء
مديرية الإحصاء الاجتماعي والتربوي

تقرير

دور الحضارة في القطاعين العام والخاص في العراق

سنة 2018

المحتويات

1 المقدمة	-
1 منهجية العمل	-
1 مؤشرات تحليلية	-

الجدول التفصيلية

5	عدد دور الحضانة في القطاعين العام والخاص وعدد الاطفال الموجودين فيها والموظفين والعاملين الآخرين خلال الفترة (2014-2018).....	(1)
6 جداول تفصيلية	-
7	عدد دور الحضانة وعدد الاطفال الموجودين والموظفين وعدد العاملين الآخرين حسب العائدية والجنس لسنة 2018.....	(2)
8	عدد دور الحضانة وعدد الاطفال الموجودين والموظفين وعدد العاملين الآخرين حسب المحافظة والجنس لسنة 2018.....	(3)
9	عدد دور الحضانة حسب العائدية والطاقة الاستيعابية لسنة 2018.....	(4)
10	عدد دور الحضانة حسب المحافظة والطاقة الاستيعابية لسنة 2018.....	(5)
11	عدد دور الحضانة حسب العائدية وأوقات الدوام والملكية لسنة 2018.....	(6)
12	عدد دور الحضانة حسب أوقات الدوام والملكية والمحافظة لسنة 2018.....	(7)
13	عدد دور الحضانة حسب المحافظة والملكية لسنة 2018.....	(8)
14	عدد دور الحضانة ومدى توفر وسائل لعب الاطفال حسب العائدية لسنة 2018.....	(9)
15	عدد دور الحضانة ومدى توفر وسائل لعب الاطفال حسب المحافظة لسنة 2018.....	(10)
16	عدد دور الحضانة وطبيعة تصميمها وصلاحياتها وعدد السيارات المستخدمة حسب العائدية لسنة 2018.....	(11)
17	عدد دور الحضانة وطبيعة تصميمها وصلاحياتها وعدد السيارات المستخدمة حسب المحافظة لسنة 2018.....	(12)
18	عدد الغرف وملاحق أبنية دور الحضانة ومستلزماتها حسب عائديتها لسنة 2018.....	(13)
19	عدد الغرف وملاحق أبنية دور الحضانة ومستلزماتها حسب المحافظة لسنة 2018.....	(14)
20	عدد الأطفال الموجودين في دور الحضانة حسب العائدية وفئات العمر والجنس لسنة 2018.....	(15)
21	عدد الأطفال الموجودين في دور الحضانة حسب فئات العمر والجنس والمحافظة لسنة 2018.....	(16)
23	عدد الاطفال الموجودين في دور الحضانة حسب الحالة العملية للأم والعائدية لسنة 2018.....	(17)

24	عدد الاطفال الموجودين في دور الحضانة حسب الحالة العملية للأم والمحافظة لسنة 2018.....	(18)
25	عدد الاطفال الموجودين في دور الحضانة (للأم العاملة) والقطاع الذي تعمل فيه حسب العائدية لسنة 2018....	(19)
26	عدد الاطفال الموجودين في دور الحضانة (للأم العاملة) والقطاع الذي تعمل فيه حسب المحافظة لسنة 2018...	(20)
27	عدد الاطفال الموجودين في دور الحضانة خلال اشهر العطلة الصيفية حسب العائدية وفئات العمر لسنة 2018..	(21)
29	عدد الاطفال الموجودين في دور الحضانة خلال اشهر العطلة الصيفية حسب المحافظة وفئات العمر لسنة 2018..	(22)
33	عدد زيارات الاطباء ومدى توفر التغذية في دور الحضانة ومقدار اجورها حسب العائدية لسنة 2018.....	(23)
34	عدد زيارات الاطباء ومدى توفر التغذية في دور الحضانة ومقدار اجورها حسب المحافظة لسنة 2018.....	(24)
35	معلومات متفرقة عن دور الحضانة حسب العائدية لسنة 2018.....	(25)
36	معلومات متفرقة عن دور الحضانة حسب المحافظة لسنة 2018.....	(26)
37	توزيع الموظفين حسب عنوان الوظيفة والحالة العلمية والعائدية والجنس لسنة 2018.....	(27)
40	توزيع الموظفين حسب عنوان الوظيفة والحالة العلمية والمحافظة والجنس لسنة 2018.....	(28)
45	عدد العاملين الآخرين في دور الحضانة حسب الجنس وطبيعة العمل والعائدية لسنة 2018.....	(29)
46	عدد العاملين الآخرين في دور الحضانة حسب الجنس وطبيعة العمل والمحافظة لسنة 2018.....	(30)
48	مصروفات وايرادات دور الحضانة في القطاع الخاص (بالالف) حسب المحافظة لسنة 2018.....	(31)
50	قيمة الموجودات الثابتة في دور الحضانة في القطاع الخاص (بالالف) حسب المحافظة لسنة 2018.....	(32)

محتويات الاشكال

2	عدد دور الحضانة حسب العائدية لسنة 2018.....	(1)
3	عدد الاطفال الموجودين في دور الحضانة حسب الجنس للسنوات (2014-2018).....	(2)
3	عدد الموظفين في دور الحضانة للسنوات (2014-2018).....	(3)
4	عدد العاملين الاخرين في دور الحضانة حسب الجنس للسنوات (2014-2018).....	(4)

مقدمة

تعتبر دور الحضانة من المؤسسات المهمة بالنظر لما تقدمه من رعاية واهتمام لفئة الأطفال بعمر (0- 4) سنة وخاصة الذين تتشغل أمهاتهم في العمل مما يوفر الفرص لمساهمة ألام في الحياة الاقتصادية والاجتماعية وعلى الرغم من ان الحضانات ترعى الاطفال لهذه الفئة العمرية الا ان واقع الحال يشير الى وجود اطفال باعمار اكبر و يتركز ذلك في الغالب في حضانات اجهزة الدولة والقطاع الخاص وقد حرص الجهاز المركزي للإحصاء على نشر هذه البيانات في القطاعين العام والخاص لعرض نشاط هذه المؤسسات ولإظهار أهميتها في خدمة المجتمع .

يوفر هذا التقرير بيانات عن أبنية وعائدية دور الحضانة لسنة 2018 والطاقة الاستيعابية والخدمات المقدمة والعاملين فيها هذا إلى جانب البيانات الخاصة بالأطفال الموجودين في دور الحضانة حسب فئات العمر والحالة العملية للأم... الخ كما يوفر بيانات عن مصروفات وإيرادات دور الحضانة في القطاع الخاص.

منهجية العمل:

يتم تنفيذ مسح سنوي لدور الحضانة في القطاعين العام والخاص وباستخدام استمارة إحصائية مصممة لهذا الغرض يجري توزيعها على كافة دور الحضانة في جميع محافظات العراق (عدا إقليم كردستان) في شهر كانون الثاني من كل عام عن طريق الباحثين الميدانيين لتملأ بالمعلومات المطلوبة وتعاد إلى مديريات الإحصاء في المحافظات خلال فترة أقصاها شهر حيث تدقق وترسل إلى مديرية الإحصاء الاجتماعي والتربوي حيث تتم عملية المتابعة مع الإطار وتدقيق البيانات وترميزها وإرسالها إلى دائرة الحاسبة لتسجيل البيانات ومعالجتها آليا ومن ثم إعداد الجداول النهائية .

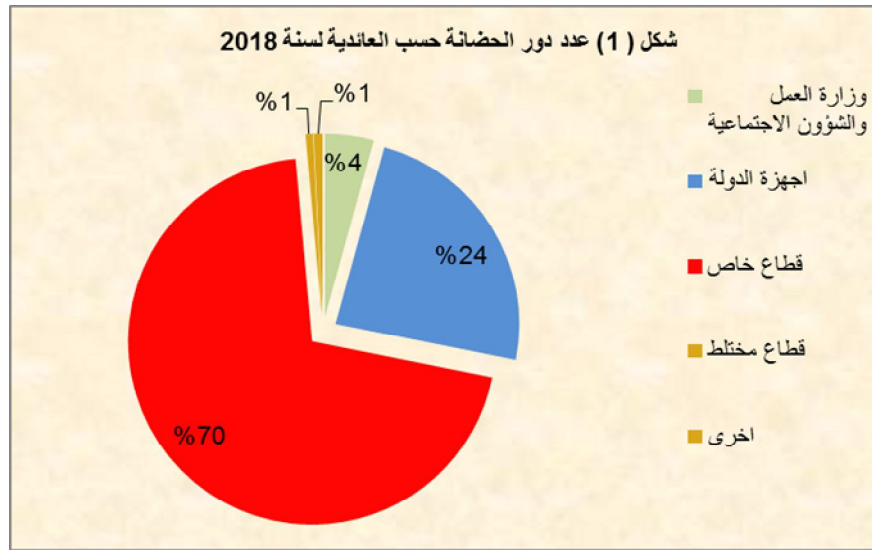
ونود الإشارة الى ان التقرير لهذه السنة سيتضمن جميع محافظات العراق بعد تحسن الظروف الأمنية التي مرت بها المحافظات المنكوبة .

مؤشرات تحليلية:

يوضح (جدول 2) الآتي :

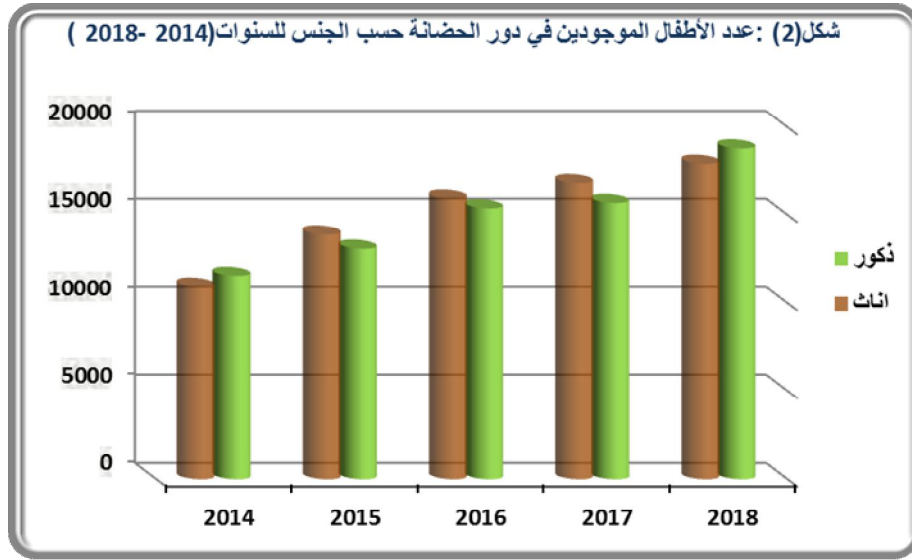
1- أظهرت نتائج المسح لسنة 2018 أن عدد دور الحضانة في القطاعين العام والخاص بلغ (771) داراً يشكل القطاع الخاص النسبة الأكبر (70.4٪) تليها دور الحضانة التابعة لاجهزة الدولة بنسبة (23.9٪) ومن ثم الحضانات التابعة لوزارة العمل والشؤون الاجتماعية بنسبة قدرها (4.3٪) وأما باقي النسب فهي

موزعة بنسب متفاوتة وضئيلة على كل من العائديات الأخرى حيث بلغت (0.8%) اما في القطاع المختلط (0.6%) اما بالنسبة لمنظمات المجتمع المدني فلا يوجد في هذه السنة حضانة تابعة له . وعند المقارنة مع السنة السابقة (جدول 1) نجد أن عدد دور الحضانة قد ارتفع بنسبة (21.4%) حيث كان عددها (635) دار حضانة في سنة 2017 وخلال الفترة (2014- 2018) سجل عدد دور الحضانة ارتفاعاً بنسبة مقدارها (91.3%) حيث كان عدد ها (403) دار حضانة في سنة 2014 .

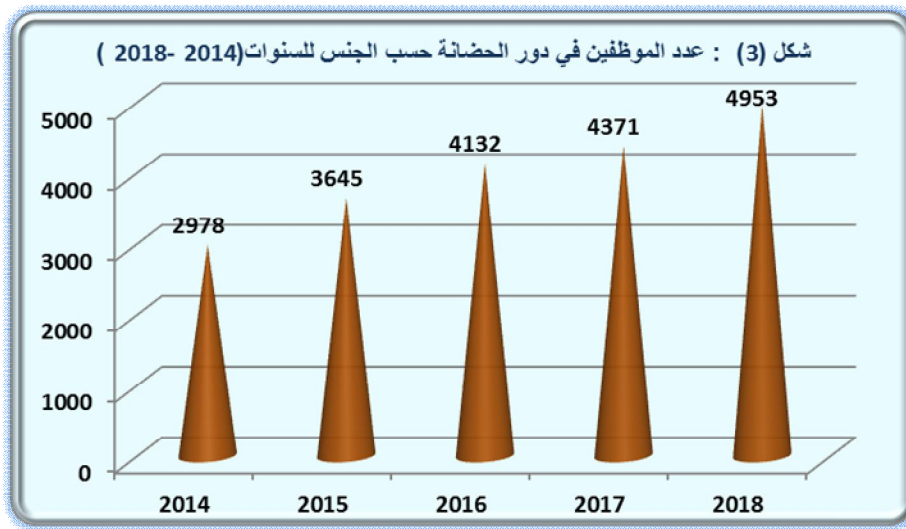


أن غالبية دور الحضانة تتركز في محافظة بغداد تشكل نسبة مقدارها (54.2%) إذ بلغ عددها (418) دار حضانة. تليها في محافظة بابل بنسبة (12.2%) حيث بلغ عددها (94) دار حضانة أما بالنسبة لباقي دور الحضانة فتتوزع على المحافظات الأخرى بنسب متفاوتة كما موضح في جدول(3).

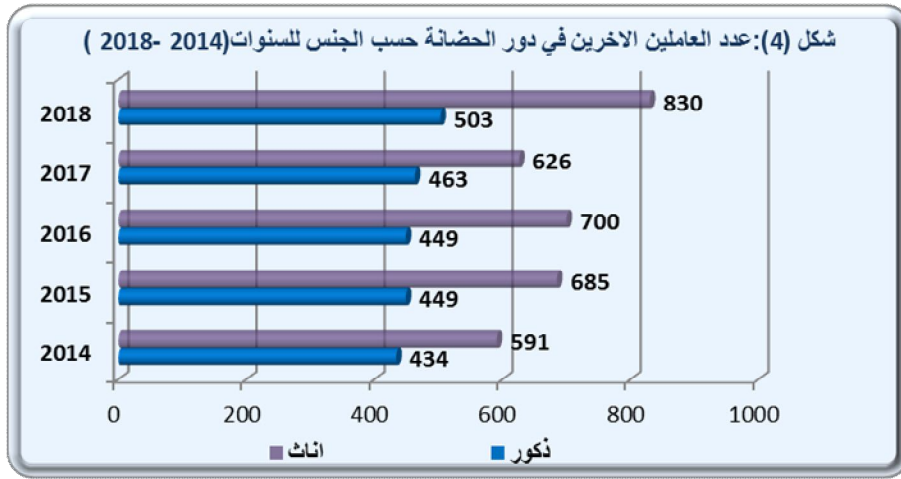
2- بلغ عدد الأطفال الموجودين في دور الحضانة (36728) طفلاً وطفلة لسنة 2018 نسبة الإناث منهم (48.8%) . ويشكل عدد الأطفال في دور الحضانة التابعة للقطاع الخاص أعلى نسبة ومقدارها (80.6%) تليها أجهزه الدولة بنسبة (14.9%) وفي وزارة العمل والشؤون الاجتماعية بنسبة (2.9%) تليها في اخرى حيث كان نسبة الاطفال الموجودين (0.9%) أما بالنسبة لدور الحضانة التابعة للقطاع المختلط فقد شكلت نسبة مقدارها (0.7%) ولا يوجد في منظمات المجتمع المدني، ويلاحظ أن عدد الأطفال قد ارتفع بنسبة (13.1%) ويعزى هذه الزيادة لشمول محافظة نينوى لهذه السنة عن السنة السابقة (جدول 1) حيث كان عددهم (32471) طفلاً وطفلة وارتفعت نسبتهم عن سنة 2014 بنسبة مقدارها (63.2%) إذ كان عددهم (22510) طفلاً وطفلة. علماً أن مؤشر عدد الاطفال لكل دار حضانة (48) طفل /دار حضانة.



3- تتميز دور الحضانه بان معظم موظفيها من النساء حيث بلغ عددهن (4808) موظفة من أصل (4953) موظفاً وموظفة أي أن النساء الموظفات يشكلن نسبة مقدارها (97.1%) من المجموع الكلي. وقد أظهرت نتائج المسح أن أعلى نسبة من الموظفين هي في دور الحضانه التابعة للقطاع الخاص حيث بلغت (69.8%) تليها في أجهزة الدولة بنسبة (21.2%) ثم في وزارة العمل والشؤون الاجتماعية بنسبة (6.9%) وتليها القطاع المختلط بنسبة (1.1%) وبعدها الاخرى بنسبة (1%). وقد ارتفع عدد الموظفين عن السنة السابقة بنسبة (13.3%) حيث كان عددهم (4371) موظف وموظفة (جدول رقم 1) في حين أزداد عدد الموظفين بنسبة (66.3%) عن سنة 2014. علماً انه مؤشر طفل لكل مربية قد بلغ (7) طفل / مربية.



4- بلغ عدد العاملين الآخرين في دور الحضانة (1333) نسبة الإناث منهم (62.3٪) ويشكل عددهم في دور الحضانة التابعة لوزارة العمل والشؤون الاجتماعية نسبة مقدارها (12.2٪). وأجهزة الدولة بنسبة مقدارها (24.7٪) وفي القطاع الخاص (60.8٪) وفي أخرى نسبة (1٪) والمتبقي في القطاع المختلط بنسبة (1.3٪) وبالمقارنة مع السنة السابقة نجد أن هناك ارتفاع في عدد العاملين الآخرين بنسبة (22.4٪) حيث بلغ عددهم (1089) في سنة 2017. وقد شهدت الفترة (2014 - 2018) زيادة في عدد العاملين بنسبة مقدارها (30.0٪) حيث بلغ عددهم (1025) في 2014.



5- يوضح جدول (15) بأن عدد الأطفال ضمن الفئة العمرية (3- 4) سنة يشكلون أعلى نسبة من إجمالي الأطفال الموجودين في دور الحضانة حيث بلغت (26.2٪) تليها الفئة العمرية (2- 3) سنة بنسبة (25.1٪) ثم الفئة العمرية (4- 5) سنة بنسبة (21.9٪) والفئة العمرية (1- 2) بنسبة (20.7٪) وبنسب قليلة لباقي الفئات العمرية .

6- أظهرت نتائج مسح دور الحضانة (في جدول 31) أن صافي الإيرادات في دور الحضانة لسنة 2018 التابعة للقطاع الخاص قد بلغ (8798) مليار دينار حيث بلغ إجمالي الإيرادات (27259) مليار دينار والمصروفات (18461) مليار دينار وكانت أعلى نسبة من المصروفات هي الأجور والرواتب المدفوعة إذ بلغت نسبتها (50.6٪) تليها المستلزمات الخدمية بنسبة (37.7٪) والمستلزمات السلعية بنسبة مقدارها (11.7٪) .

7- أما بالنسبة للاندثار المحتسب خلال سنة 2018 لدور الحضانة التابعة للقطاع الخاص فقد بلغ (6.491) مليار دينار وقد شكل اندثار الأثاث أعلى نسبة بالاندثار إذ بلغ (85.0٪) من المجموع الكلي، بالنسبة للموجودات الثابتة في دور الحضانة التابعة للقطاع الخاص فقد بلغ (80.758) مليار دينار في بداية سنة 2018 أما في نهاية السنة فقد بلغ (75.394) مليار دينار.

جدول (1)

عدد دور الحضانه في القطاعين العام والخاص وعدد الأطفال الموجودين فيها والموظفين والعاملين الآخرين
للسنوات (2018 - 2014)

العاملين الآخرين			الموظفين			الاطفال الموجودين			دور الحضانه	السنة
مج	أ	ذ	مج	أ	ذ	مج	أ	ذ		
1025	591	434	2978	2879	99	22510	10949	11561	403	2014
1134	685	449	3645	3550	95	26955	13876	13079	518	2015
1149	700	449	4132	4006	126	31285	15916	15369	628	2016
1089	626	463	4371	4269	102	32471	16793	15678	635	2017
1333	830	503	4953	4808	145	36728	17927	18801	771	2018
22.4	32.6	8.6	13.3	12.6	42.2	13.1	6.8	19.9	21.4	نسبة التغير خلال الفترة (% 2018 - 2017)
30.0	40.4	15.9	66.3	67.0	46.5	63.2	63.7	62.6	91.3	نسبة التغير خلال الفترة (% 2018 - 2014)

الجداول التفصيلية

Detailed tables

عدد دور الحضانه وعدد الاطفال الموجودين والموظفين وعدد العاملين الآخرين حسب العائديه والجنس لسنة 2018

Number of nurseries, children enrolled, employees and other workers by reactionary and sex for 2018

Table (2)

جدول (2)

Reactionary	العاملين الآخرين			الموظفين			الاطفال الموجودين			دور الحضانه Nursury homes	العائديه
	Other workers			Employees			Children enrolled				
	مج	أ	ذ	مج	أ	ذ	مج	أ	ذ		
T	F	M	T	F	M	T	F	M			
Ministry of Labor and Social Affairs	163	82	81	344	287	57	1048	507	541	33	وزارة العمل والشؤون الاجتماعيه
State agencies	329	223	106	1048	1022	26	5478	2741	2737	184	اجهزة الدولة
Non- Governmental Organisations(NGOs)	0	0	0	0	0	0	0	0	0	0	منظمات المجتمع المدني
Private sector	811	511	300	3459	3405	54	29601	14379	15222	543	قطاع خاص
Mixed sector	17	6	11	55	49	6	259	126	133	5	قطاع مختلط
Other	13	8	5	47	45	2	342	174	168	6	اخرى
Total	1333	830	503	4953	4808	145	36728	17927	18801	771	المجموع

عدد دور الحضانة وعدد الاطفال الموجودين والموظفين وعدد العاملين الآخرين حسب المحافظة والجنس لسنة 2018

Number of nurseries, children enrolled, employees and other workers by governorate and sex for 2018

جدول (3) Table (3)

Governorate	العاملين الآخرين			الموظفين			الاطفال الموجودين			دور الحضانة	المحافظة
	Other workers			Employees			Children				
	مج	أ	ذ	مج	أ	ذ	مج	أ	ذ	Nursury homes	
T	F	M	T	F	M	T	F	M			
Nenavah	63	45	18	273	271	2	2658	1350	1308	47	نينوى
Kirkuk	42	24	18	172	168	4	714	331	383	41	كركوك
Dyala	14	9	5	31	26	5	150	72	78	5	ديالى
Al-Anbar	0	0	0	12	10	2	33	17	16	2	الانبار
Baghdad	828	534	294	2848	2784	64	21262	10339	10923	418	بغداد
Babylon	84	48	36	508	493	15	4918	2314	2604	94	بابل
Kerbela	36	23	13	85	79	6	330	163	167	18	كربلاء
Wasit	19	13	6	61	61	0	292	141	151	12	واسط
Salah-Aldeen	61	37	24	157	127	30	776	333	443	12	صلاح الدين
Al-Najaf	49	21	28	217	210	7	1773	831	942	29	النجف
Al-Qadesyia	25	14	11	104	101	3	705	325	380	16	القادسية
Al-muthanna	15	8	7	62	59	3	245	114	131	7	المتن
Thi-Qar	16	1	15	180	178	2	1557	883	674	27	ذي قار
Missan	8	5	3	28	28	0	109	53	56	5	ميسان
Al-Basrah	73	48	25	215	213	2	1206	661	545	38	البصرة
Total	1333	830	503	4953	4808	145	36728	17927	18801	771	المجموع

عدد دور الحضانات حسب العاندية والطاقة الاستيعابية لسنة 2018

Number of nurseries by reactionary and capacity for 2018

Table (4)

جدول (4)

Reactionary	المجموع	Capacity الطاقة الاستيعابية					الغاندية
		91 فأكثر	90-71	70-51	50 -31	30 فأقل	
	Total	91 and more				30 and less	
Ministry of Labor and Social Affairs	33	7	4	1	17	4	وزارة العمل والشؤون الاجتماعية
State agencies	184	14	19	10	58	83	أجهزة الدولة
Non- Governmental Organisations(NGOs)	0	0	0	0	0	0	منظمات المجتمع المدني
Private sector	543	231	133	63	78	38	قطاع خاص
Mixed sector	5	0	0	3	1	1	قطاع مختلط
Other	6	2	2	2	0	0	أخرى
Total	771	254	158	79	154	126	المجموع

عدد دور الحضانة حسب المحافظة و الطاقة الاستيعابية لسنة 2018
Number of nurseries by governorate and capacity for 2018

Governorate	المجموع Total	الطاقة الاستيعابية Capacity					المحافظة
		91 فأكثر	90-71	70-51	50-31	30 فأقل	
		91 and more				30 and less	
Nenavah	47	16	6	13	11	1	نينوى
Kirkuk	41	0	1	2	15	23	كركوك
Dyala	5	1	1	1	1	1	ديالى
Al-Anbar	2	1	1	0	0	0	الانبار
Baghdad	418	167	117	19	72	43	بغداد
Babylon	94	30	19	20	15	10	بابل
Kerbela	18	0	0	2	1	15	كربلاء
Wasit	12	1	1	2	3	5	واسط
Salah-Aldeen	12	6	1	2	3	0	صلاح الدين
Al-Najaf	29	10	6	7	2	4	النجف
Al-Qadesyia	16	3	1	3	4	5	القادسية
Al-muthanna	7	2	0	1	3	1	المتن
Thi-Qar	27	11	1	3	10	2	ذي قار
Missan	5	0	1	0	1	3	ميسان
Al-Basrah	38	6	2	4	13	13	البصرة
Total	771	254	158	79	154	126	المجموع

عدد دور الحضانة حسب العاندية واوقات الدوام والملكية لسنة 2018
 Number of nurseries by reactionary and work time for 2018

Table (6)

جدول (6)

Reactionary	الملكية Possession				اوقات الدوام Work time			الغاندية	
	المجموع	اخرى	مستأجرة	ملك	المجموع	صباحاً ومساءً	مساءً		صباحاً
	Total	Other	Rented	Possesed	Total	Morning and afternoon	Afternoon		Morning
Ministry of Labor and Social Affairs	33	3	4	26	33	2	0	31	وزارة العمل والشؤون الاجتماعية
State agencies	184	33	12	139	184	19	0	165	اجهزة الدولة
Non- Governmental Organisations(NGOs)	0	0	0	0	0	0	0	0	منظمات المجتمع المدني
Private sector	543	0	462	81	543	358	0	185	قطاع خاص
Mixed sector	5	0	3	2	5	1	0	4	قطاع مختلط
Other	6	0	1	5	6	2	0	4	اخرى
Total	771	36	482	253	771	382	0	389	المجموع

عدد دور الحضانه حسب اوقات الدوام والملكية والمحافظه لسنة 2018
 Number of nurseries by work time, ownership and governorate for 2018

Governorate	الملكية Possession				اوقات الدوام Work time				المحافظة
	مجموع	أخرى	مستأجرة	ملك	المجموع	صباحا ومساء	مساء	صباحا	
	Total	Other	Rented	Possesed	Total	Morning and afternoon	afternoon	Morning	
Nenavah	47	0	37	10	47	10	0	37	نينوى
Kirkuk	41	12	26	3	41	38	0	3	كركوك
Dyala	5	0	4	1	5	2	0	3	ديالى
Al-Anbar	2	0	0	2	2	0	0	2	الانبار
Baghdad	418	13	260	145	418	218	0	200	بغداد
Babylon	94	0	71	23	94	90	0	4	بابل
Kerbela	18	6	6	6	18	2	0	16	كربلاء
Wasit	12	0	5	7	12	0	0	12	واسط
Salah-Aldeen	12	0	7	5	12	4	0	8	صلاح الدين
Al-Najaf	29	0	15	14	29	6	0	23	النجف
Al-Qadesyia	16	3	11	2	16	9	0	7	القادسية
Al-muthanna	7	0	5	2	7	1	0	6	المتن
Thi-Qar	27	2	23	2	27	2	0	25	ذي قار
Missan	5	0	0	5	5	0	0	5	ميسان
Al-Basrah	38	0	12	26	38	0	0	38	البصرة
Total	771	36	482	253	771	382	0	389	المجموع

عدد دور الحضانة حسب المحافظة والعادية لسنة 2018
Number of nurseries by governorate and ownership for 2018

Governorate	مجموع	أخرى	قطاع مختلط	قطاع خاص	منظمات المجتمع المدني	اجهزة الدولة	وزارة العمل والشؤون الاجتماعية	المحافظة
	Total	Other	Mixed sector	Private sector	NGOs	State agencies	Ministry of L & SA	
Nenavah	47	2	0	40	0	5	0	نينوى
Kirkuk	41	0	0	29	0	10	2	كركوك
Dyala	5	0	0	3	0	1	1	ديالى
Al-Anbar	2	0	0	0	0	1	1	الانبار
Baghdad	418	1	1	290	0	112	14	بغداد
Babylon	94	0	0	87	0	6	1	بابل
Kerbela	18	0	3	6	0	8	1	كربلاء
Wasit	12	0	0	5	0	6	1	واسط
Salah-Aldeen	12	0	1	7	0	0	4	صلاح الدين
Al-Najaf	29	0	0	24	0	3	2	النجف
Al-Qadesyia	16	0	0	11	0	4	1	القادسية
Al-muthanna	7	0	0	5	0	0	2	المثنى
Thi-Qar	27	0	0	23	0	4	0	ذي قار
Missan	5	0	0	0	0	4	1	ميسان
Al-Basrah	38	3	0	13	0	20	2	البصرة
Total	771	6	5	543	0	184	33	المجموع

عدد دور الحضانة ومدى توفر وسائل لعب الاطفال حسب العائدية لسنة 2018

Number of nurseries and availability of children playing means by reactionary for 2018

Table (9)

جدول (9)

Reactionary	المجموع	غير متوفرة	متوفرة			العائدية
			Available			
			مجموع	غير كافية	كافية	
Total	Not available	Total	Not sufficient	Sufficient		
Ministry of Labor and Social Affairs	33	2	31	14	17	وزارة العمل والشؤون الاجتماعية
State agencies	184	31	153	66	87	اجهزة الدولة
Non- Governmental Organisations(NGOs)	0	0	0	0	0	منظمات المجتمع المدني
Private sector	543	0	543	25	518	قطاع خاص
Mixed sector	5	0	5	0	5	قطاع مختلط
Other	6	0	6	0	6	اخرى
Total	771	33	738	105	633	المجموع

عدد دور الحضانة ومدى توفر وسائل لعب الاطفال حسب المحافظة لسنة 2018

Number of nurseries and availability of children playing means by governorate for 2018

Table (10)

جدول (10)

Governorate	المجموع Total	غير متوفرة Not available	متوفرة Available		المحافظة	
			مجموع Total	غير كافية Insufficient		كافية Sufficient
Nenavah	47	0	47	8	39	نينوى
Kirkuk	41	4	37	3	34	كركوك
Dyala	5	0	5	1	4	ديالى
Al-Anbar	2	0	2	1	1	الانبار
Baghdad	418	18	400	63	337	بغداد
Babylon	94	1	93	3	90	بابل
Kerbela	18	0	18	3	15	كربلاء
Wasit	12	0	12	4	8	واسط
Salah-Aldeen	12	1	11	2	9	صلاح الدين
Al-Najaf	29	0	29	4	25	النجف
Al-Qadesyia	16	2	14	4	10	القادسية
Al-muthanna	7	0	7	2	5	المتن
Thi-Qar	27	3	24	0	24	ذي قار
Missan	5	1	4	3	1	ميسان
Al-Basrah	38	3	35	4	31	البصرة
Total	771	33	738	105	633	المجموع

عدد دور الحضانة وطبيعة تصميمها وصلاحياتها وعدد السيارات المستخدمة حسب العائدية لسنة 2018
 Number of nurseries, their design, validity and busses used by reactionary for 2018

Table (11)

جدول (11)

Reactionary	عدد السيارات			صلاحيّة دار الحضانة			طبيعة تصميم دار الحضانة						العائدية
	Number of cars used			Nursery validity			Nursery design						
	مستأجرة مجموع	ملك	مجموع	بحاجة الى ترميم	صالحة	مصممة كدار حضانة	غير مصممة كدار حضانة						
							Not designed as nursery home						
Total	Rented	Posses sed	Total	Need renovat ion	Valid	Design ed as nursery home	مجموع	كرفان	حضانة اسرية	جزء من بيت	بيت سكن		
							Total	Car-van	Household nursing	Part from a house	House		
Ministry of Labor and Social Affairs	5	0	5	33	21	12	30	3	0	1	0	2	وزارة العمل والشؤون الاجتماعية
State agencies	14	7	7	184	69	115	112	72	1	44	10	17	اجهزة الدولة
Non- Governmental Organisations(NGOs)	0	0	0	0	0	0	0	0	0	0	0	0	منظمات المجتمع المدني
Private sector	125	96	29	543	63	480	45	498	0	10	18	470	قطاع خاص
Mixed sector	0	0	0	5	1	4	4	1	0	0	0	1	قطاع مختلط
Other	1	0	1	6	1	5	6	0	0	0	0	0	اخرى
Total	145	103	42	771	155	616	197	574	1	55	28	490	المجموع

عدد دور الحضانة وطبيعة تصميمها وصلاحتها وعدد السيارات المستخدمة حسب المحافظة لسنة 2018

Number of nurseries, their design, validity and busses used by governorate for 2018

Table (12)

جدول (12)

Governorate	No.Cars			Validity				Design					المحافظة
	عدد السيارات			صلاحية دار الحضانة				طبيعة تصميم دار الحضانة					
	مجموع	مستأجرة	ملك	مجموع	بحاجة الى ترميم	صالحة	مصممة كدار حضانة	Non design as nursery			غير مصممة كدار حضانة		
	Total	rented	possessed	Total	Need renovation	Valid	Nursery design	مجموع	كرفان	حضانة اسرية	جزء من بيت	بيت سكن	
Nenavah	1	0	1	47	10	37	6	41	0	2	1	38	نينوى
Kirkuk	2	2	0	41	7	34	12	29	0	0	3	26	كركوك
Dyala	1	0	1	5	0	5	2	3	0	0	0	3	ديالى
Al-Anbar	0	0	0	2	1	1	2	0	0	0	0	0	الانبار
Baghdad	30	9	21	418	91	327	95	323	0	23	10	290	بغداد
Babylon	13	5	8	94	7	87	17	77	0	2	3	72	بابل
Kerbela	0	0	0	18	4	14	8	10	0	5	1	4	كربلاء
Wasit	3	3	0	12	2	10	2	10	0	5	0	5	واسط
Salah-Aldeen	7	6	1	12	4	8	5	7	0	4	0	3	صلاح الدين
Al-Najaf	7	6	1	29	7	22	13	16	0	2	0	14	النجف
Al-Qadesyia	16	13	3	16	8	8	10	6	0	1	1	4	القادسية
Al-muthanna	12	10	2	7	2	5	5	2	0	1	0	1	المتن
Thi-Qar	49	47	2	27	6	21	2	25	0	1	1	23	ذي قار
Missan	1	0	1	5	3	2	4	1	1	0	0	0	ميسان
Al-Basrah	3	2	1	38	3	35	14	24	0	9	8	7	البصرة
Total	145	103	42	771	155	616	197	574	1	55	28	490	المجموع

عدد الغرف وملاحق ابنية دور الحضانة ومستلزماتها حسب عانديتها لسنة 2018

Number of rooms in the nursery, additions added and requirements by reactionary for 2018

Table (13)

جدول (13)

Reactionary	اخرى Other	اجهزة التبريد والتكييف Air condition devices	المرافق الصحية Sanitation facility	المطابخ Cooking room	قاعات الطعام Food rooms	ساحات اللعب Play yards	قاعات اللعب Play halls	عدد الاسرة No.hous eholds	غرف النوم Bed rooms	غرف الادارة Administ ration rooms	العائدية
Ministry of Labor and Social Affairs	93	450	133	35	35	41	59	1104	100	49	وزارة العمل والشؤون الاجتماعية
State agencies	305	1128	392	154	116	112	183	3004	407	166	اجهزة الدولة
Non- Governmental Organisations(NGOs)	0	0	0	0	0	0	0	0	0	0	منظمات المجتمع المدني
Private sector	813	3396	1387	529	534	567	708	4379	780	549	قطاع خاص
Mixed sector	2	20	12	5	3	5	8	126	8	5	قطاع مختلط
Other	25	55	18	7	7	5	7	48	7	6	اخرى
Total	1238	5049	1942	730	695	730	965	8661	1302	775	المجموع

عدد الغرف وملاحق ابنية دور الحضانه ومستلزماتها حسب المحافظة لسنة 2018

Number of rooms in the nursery, additions added and requirements by Governorate for 2018

Table (14)

جدول (14)

Governorate	اخرى Other	اجهزة التبريد والتكييف Air condition devices	المرافق الصحية Sanitation facility	المطابخ Cooking room	قاعات الطعام Food rooms	ساحات اللعب Play yards	قاعات اللعب Play halls	عدد الاسرة No.hous eholds	غرف النوم Bed rooms	غرف الادارة Adminis tration rooms	المحافظة
Nenavah	16	297	128	44	44	51	53	381	64	51	نينوى
Kirkuk	321	244	69	40	26	36	41	755	56	38	كركوك
Dyala	1	24	9	5	3	5	6	40	7	4	ديالى
Al-Anbar	0	5	7	2	2	2	2	110	5	3	الانبار
Baghdad	360	2461	1051	409	380	387	552	4549	662	427	بغداد
Babylon	220	727	264	95	95	98	114	831	191	95	بابل
Kerbela	6	81	35	10	9	10	15	235	26	14	كربلاء
Wasit	48	60	31	8	9	11	14	66	31	8	واسط
Salah-Aldeen	0	82	30	13	12	14	15	275	36	16	صلاح الدين
Al-Najaf	0	269	100	17	34	30	42	336	63	29	النجف
Al-Qadesyia	0	121	43	15	15	15	21	156	28	16	القادسية
Al-muthanna	3	49	19	5	9	8	11	81	13	7	المثنى
Thi-Qar	0	176	62	27	26	30	32	176	32	26	ذي قار
Missan	0	21	7	2	2	1	6	73	10	3	ميسان
Al-Basrah	263	432	87	38	29	32	41	597	78	38	البصرة
Total	1238	5049	1942	730	695	730	965	8661	1302	775	المجموع

عدد الاطفال الموجودين في دور الحضانة حسب العائدية وفئات العمر والجنس لسنة 2018
 Number of children in nurseries by reactionary, age group and sex for 2018

Reactionary	المجموع Total	Age group فئات العمر					الجنس Sex	العائدية	
		5 فأكثر five and more	5-4	4-3	3-2	2-1			اقل من 1 Less than a year
Ministry of Labor and Social Affairs	541	0	42	147	172	132	48	M ذ	وزارة العمل والشؤون الاجتماعية
	507	0	50	134	150	129	44	F أ	
	1048	0	92	281	322	261	92	T مج	
State agencies	2737	47	522	747	706	622	93	M ذ	اجهزة الدولة
	2741	61	621	694	683	605	77	F أ	
	5478	108	1143	1441	1389	1227	170	T مج	
Non- Governmental Organisations(NGOs)	0	0	0	0	0	0	0	M ذ	منظمات المجتمع المدني
	0	0	0	0	0	0	0	F أ	
	0	0	0	0	0	0	0	T مج	
Private sector	15222	376	3472	4039	3725	3045	565	M ذ	قطاع خاص
	14379	375	3244	3718	3600	2952	490	F أ	
	29601	751	6716	7757	7325	5997	1055	T مج	
Mixed sector	133	17	14	16	40	36	10	M ذ	قطاع مختلط
	126	10	15	15	34	42	10	F أ	
	259	27	29	31	74	78	20	T مج	
Other	168	0	29	54	63	22	0	M ذ	اخرى
	174	0	25	63	63	22	1	F أ	
	342	0	54	117	126	44	1	T مج	
Total	18801	440	4079	5003	4706	3857	716	M ذ	المجموع
	17927	446	3955	4624	4530	3750	622	F أ	
	36728	886	8034	9627	9236	7607	1338	T مج	

عدد الاطفال الموجودين في دور الحضانه حسب فئات العمر والجنس والمحافظه لسنة 2018
Number of children in nurseries by age group, sex and governorate for 2018

Table (16)

جدول (16)

Governorate	المجموع Total	فئات العمر Age group					الجنس Sex	المحافظة	
		5 فأكثر 5 & more	5-4	4-3	3-2	2-1			اقل من 1 Less than 1
Nenavah	1308	20	479	457	190	113	49	M ذ	نينوى
	1350	14	555	436	190	99	56	F أ	
	2658	34	1034	893	380	212	105	T مج	
Kirkuk	383	0	0	103	95	113	72	M ذ	كركوك
	331	0	0	75	98	96	62	F أ	
	714	0	0	178	193	209	134	T مج	
Diyala	78	12	18	20	17	9	2	M ذ	ديالى
	72	7	20	21	16	7	1	F أ	
	150	19	38	41	33	16	3	T مج	
Al-Anbar	16	0	8	5	2	0	1	M ذ	الانبار
	17	0	7	3	6	0	1	F أ	
	33	0	15	8	8	0	2	T مج	
Baghdad	10923	80	2052	2844	3031	2654	262	M ذ	بغداد
	10339	70	1974	2570	2891	2595	239	F أ	
	21262	150	4026	5414	5922	5249	501	T مج	
Babylon	2604	21	718	754	576	453	82	M ذ	بابل
	2314	12	677	648	534	394	49	F أ	
	4918	33	1395	1402	1110	847	131	T مج	
Kerbela	167	1	9	28	62	58	9	M ذ	كربلاء
	163	3	4	41	54	51	10	F أ	
	330	4	13	69	116	109	19	T مج	
Wasit	151	0	4	47	47	45	8	M ذ	واسط
	141	0	3	41	46	37	14	F أ	
	292	0	7	88	93	82	22	T مج	

Table (16) cont.

تابع جدول (16)

Governorate	المجموع	فئات العمر					الجنس	المحافظة	
	Total	5 فأكثر 5 & more	5-4	4-3	3-2	2-1	أقل من 1 Less than 1		sex
Salah-Aldeen	443	3	53	49	88	94	156	M ذ	صلاح الدين
	333	2	38	30	66	94	103	F أ	
	776	5	91	79	154	188	259	T مج	
Al-Najaf	942	176	264	229	143	98	32	M ذ	النجف
	831	149	198	192	146	115	31	F أ	
	1773	325	462	421	289	213	63	T مج	
Al-Qadesyia	380	26	143	89	64	47	11	M ذ	القادسية
	325	15	103	87	65	42	13	F أ	
	705	41	246	176	129	89	24	T مج	
Al-muthanna	131	0	25	23	40	36	7	M ذ	المتن
	114	0	20	30	22	34	8	F أ	
	245	0	45	53	62	70	15	T مج	
Thi-Qar	674	44	218	240	143	29	0	M ذ	ذي قار
	883	71	259	313	187	51	2	F أ	
	1557	115	477	553	330	80	2	T مج	
Missan	56	0	2	4	28	16	6	M ذ	ميسان
	53	0	1	4	27	19	2	F أ	
	109	0	3	8	55	35	8	T مج	
Al-Basrah	545	57	86	111	180	92	19	M ذ	البصرة
	661	103	96	133	182	116	31	F أ	
	1206	160	182	244	362	208	50	T مج	
Total	18801	440	4079	5003	4706	3857	716	M ذ	المجموع
	17927	446	3955	4624	4530	3750	622	F أ	
	36728	886	8034	9627	9236	7607	1338	T مج	

عدد الاطفال الموجودين في دور الحضانة حسب الحالة العملية للأم والعائدية لسنة 2018

Number of children enrolled in nurseries by occupation status of mother and reactionary for 2018

Table (17)

جدول (17)

Reactionary	مجموع	اخرى*	ربة بيت	طالبة	تعمل	العائدية
	Total	*Other	Housewife	Student	Worker	
Ministry of Labor and Social Affairs	1048	18	60	63	907	وزارة العمل والشؤون الاجتماعية
State agencies	5478	74	738	225	4441	اجهزة الدولة
Non- Governmental Organisations(NGOs)	0	0	0	0	0	منظمات المجتمع المدني
Private sector	29601	846	5894	1537	21324	قطاع خاص
Mixed sector	259	3	1	30	225	قطاع مختلط
Other	342	0	89	14	239	اخرى
Total	36728	941	6782	1869	27136	المجموع

* Other include those who take care children except mother so they are not classified by occupation status

* الأخرى تشمل القائمين برعاية الطفل عدا الأم لذلك لم يتم تصنيفهم حسب الحالة العملية

عدد الاطفال الموجودين في دور الحضانه حسب الحالة العملية للأم والمحافظة لسنة 2018

Number of children enrolled in nurseries by occupation status of mother and governorate for 2018

Table (18)

جدول (18)

Governorate	مجموع Total	اخرى *Other	ربة بيت Housewife	طالبة Student	تعمل Worker	المحافظة
Nenavah	2658	0	1059	180	1419	نينوى
Kirkuk	714	0	0	11	703	كركوك
Dyala	150	0	38	2	110	ديالى
Al-Anbar	33	0	2	1	30	الانبار
Baghdad	21262	887	2932	1299	16144	بغداد
Babylon	4918	33	1335	70	3480	بابل
Kerbela	330	0	5	1	324	كربلاء
Wasit	292	0	15	21	256	واسط
Salah-Aldeen	776	13	65	127	571	صلاح الدين
Al-Najaf	1773	2	424	79	1268	النجف
Al-Qadesyia	705	2	116	3	584	القادسية
Al-muthanna	245	0	32	12	201	المثنى
Thi-Qar	1557	0	559	2	996	ذي قار
Missan	109	4	0	7	98	ميسان
Al-Basrah	1206	0	200	54	952	البصرة
Total	36728	941	6782	1869	27136	المجموع

عدد الاطفال الموجودين في دور الحضانة (للأم العاملة) والقطاع الذي تعمل فيه حسب العائدية لسنة 2018

Number of children in nurseries for (employed mother and the sector she works in) by reactionary for 2018

Table (19)

جدول (19)

Reactionary	المجموع Total	The sector the mother work in			القطاع الذي تعمل فيه الام		العائدية
		اخرى Other	تعاوني Cooperative	مختلط Mixed	خاص Private	عام Public	
Ministry of Labor and Social Affairs	907	0	0	9	68	830	وزارة العمل والشؤون الاجتماعية
State agencies	4441	225	21	68	176	3951	اجهزة الدولة
Non- Governmental Organisations (NGOs)	0	0	0	0	0	0	منظمات المجتمع المدني
Private sector	21324	18	21	725	3368	17192	قطاع خاص
Mixed sector	225	0	0	0	55	170	قطاع مختلط
Other	239	0	0	0	5	234	اخرى
Total	27136	243	42	802	3672	22377	المجموع

عدد الاطفال الموجودين في دور الحضانه (للأم العاملة) والقطاع الذي تعمل فيه حسب المحافظة لسنة 2018

Number of children in nurseries for (employed mother and the sector she works in) by governorate for 2018

جدول (20)

جدول (20)

Governorate	المجموع Total	القطاع الذي تعمل فيه الام					المحافظة
		اخرى Other	تعاوني Cooperative	مختلط Mixed	خاص Private	عام Public	
Nenavah	1419	2	0	6	60	1351	نينوى
Kirkuk	703	0	0	0	4	699	كركوك
Dyala	110	0	0	60	30	20	ديالى
Al-Anbar	30	0	0	6	0	24	الانبار
Baghdad	16144	201	32	662	2957	12292	بغداد
Babylon	3480	7	10	19	170	3274	بابل
Kerbela	324	0	0	7	45	272	كربلاء
Wasit	256	0	0	1	8	247	واسط
Salah-Aldeen	571	6	0	30	151	384	صلاح الدين
Al-Najaf	1268	0	0	6	139	1123	النجف
Al-Qadesyia	584	27	0	0	10	547	القادسية
Al-muthanna	201	0	0	5	5	191	المتن
Thi-Qar	996	0	0	0	5	991	ذي قار
Missan	98	0	0	0	1	97	ميسان
Al-Basrah	952	0	0	0	87	865	البصرة
Total	27136	243	42	802	3672	22377	المجموع

عدد الاطفال الموجودين في دور الحضانة خلال اشهر العطلة الصيفية حسب العائدية وفئات العمر لسنة 2018

Number of children in nurseries during summer vacation months by reactionary and age group for 2018

جدول (21)

جدول (21)

Reactionary	Age group (year)	Sep ايلول		August آب		July تموز		June حزيران		فئات العمر (سنة)	العائدية
		أ	ذ	أ	ذ	أ	ذ	أ	ذ		
		F	M	F	M	F	M	F	M		
Ministry of Labor and Social Affairs	Less than 1	22	21	14	15	12	12	10	16	أقل من 1	وزارة العمل والشؤون الاجتماعية
	1 to 2	72	61	78	63	58	57	85	67	2-1	
	2 to 3	94	78	69	62	71	58	83	84	3-2	
	3 to 4	96	64	65	41	73	51	84	77	4-3	
	4 to 5	6	15	8	16	8	14	12	17	4 فأكثر	
	Total	290	239	234	197	222	192	274	261	المجموع	
State agencies	Less than 1	67	48	57	42	62	46	68	39	أقل من 1	اجهزة الدولة
	1 to 2	492	442	466	441	464	433	465	445	2-1	
	2 to 3	520	525	503	508	525	489	534	500	3-2	
	3 to 4	461	427	444	422	436	431	469	479	4-3	
	4 to 5	284	328	272	314	279	306	269	319	4 فأكثر	
	Total	1824	1770	1742	1727	1766	1705	1805	1782	المجموع	
Non-Governmental Organisations (NGOs)	Less than 1	0	0	0	0	0	0	0	0	أقل من 1	منظمات المجتمع المدني
	1 to 2	0	0	0	0	0	0	0	0	2-1	
	2 to 3	0	0	0	0	0	0	0	0	3-2	
	3 to 4	0	0	0	0	0	0	0	0	4-3	
	4 to 5	0	0	0	0	0	0	0	0	4 فأكثر	
	Total	0	0	0	0	0	0	0	0	المجموع	

Table (21) cont.

تابع جدول (21)

Reactionary	Age group (year)	Sep ايلول		August آب		July تموز		June حزيران		فئات العمر (سنة)	العائدية
		F	M	F	M	F	M	F	M		
Private sector	Less than 1	274	256	245	226	242	220	223	217	اقل من 1	قطاع خاص
	1 to 2	1661	1549	1550	1494	1588	1500	1579	1569	2-1	
	2 to 3	1857	1823	1766	1804	1826	1833	1859	1848	3-2	
	3 to 4	1790	1839	1713	1747	1712	1775	1795	1821	4-3	
	4 to 5	1268	1277	1208	1156	1235	1205	1214	1230	4 فأكثر	
	Total	6850	6744	6482	6427	6603	6533	6670	6685	المجموع	
Mixed sector	Less than 1	11	7	6	5	4	4	9	9	اقل من 1	قطاع مختلط
	1 to 3	32	28	20	14	14	13	25	24	2-1	
	2 to 3	22	20	20	17	12	17	21	23	3-2	
	3 to 5	9	11	3	7	4	7	12	13	4-3	
	More than 4	8	6	4	3	6	4	10	8	4 فأكثر	
	Total	82	72	53	46	40	45	77	77	المجموع	
Other	Less than 1	0	0	0	0	0	0	0	0	اقل من 1	اخرى
	1 to 3	7	4	3	3	7	7	8	8	2-1	
	2 to 3	7	8	5	5	7	15	11	14	3-2	
	3 to 5	9	9	3	4	9	6	39	40	4-3	
	More than 4	3	4	0	0	3	4	3	4	4 فأكثر	
	Total	26	25	11	12	26	32	61	66	المجموع	
Total	Less than a year	374	332	322	288	320	282	310	281	اقل من 1	المجموع
	1 to 2	2264	2084	2117	2015	2131	2010	2162	2113	2-1	
	2 to 3	2500	2454	2363	2396	2441	2412	2508	2469	3-2	
	3 to 4	2365	2350	2228	2221	2234	2270	2399	2430	4-3	
	4 to 5	1569	1630	1492	1489	1531	1533	1508	1578	4 فأكثر	
	Total	9072	8850	8522	8409	8657	8507	8887	8871	المجموع	

عدد الاطفال الموجودين في دور الحضانه خلال اشهر العطلة الصيفيه حسب المحافظه وفئات العمر لسنة 2018

Number of children enrolled in nurseries during summer vacation months by governorate and age group for 2018

Table (22)		جدول (22)									
Governorate	Age group (year)	Sep ايلول		August آب		July تموز		فئات العمر (سنة)		المحافظة	
		F	M	F	M	F	M	F	M		
Nenavah	Less than 1	21	18	20	19	20	18	19	17	اقل من 1	نينوى
	1 to 2	20	29	15	21	18	29	20	27	2-1	
	2 to 3	45	47	42	43	43	42	48	45	3-2	
	3 to 4	57	51	57	56	63	54	97	87	4-3	
	4 and more	38	35	29	26	26	27	38	37	4 فأكثر	
	Total	181	180	163	165	170	170	222	213	المجموع	
Kirkuk	Less than 1	36	56	36	53	36	54	37	56	اقل من 1	كركوك
	1 to 2	65	85	64	84	66	86	67	86	2-1	
	2 to 3	79	67	79	67	76	68	84	71	3-2	
	3 to 4	51	66	53	64	49	65	56	72	4-3	
	4 and more	0	0	0	0	0	0	0	0	4 فأكثر	
	Total	231	274	232	268	227	273	244	285	المجموع	
Dyala	Less than 1	0	0	0	0	0	0	0	0	اقل من 1	ديالى
	1 to 2	6	3	6	4	4	2	3	1	2-1	
	2 to 3	9	14	11	15	11	17	11	17	3-2	
	3 to 4	9	15	6	10	7	13	8	11	4-3	
	4 and more	3	4	2	2	2	4	3	6	4 فأكثر	
	Total	27	36	25	31	24	36	25	35	المجموع	
Al-Anbar	Less than 1	0	0	0	0	0	0	0	0	اقل من 1	الانبار
	1 to 2	0	0	0	0	0	0	1	2	2-1	
	2 to 3	0	1	0	0	0	0	3	2	3-2	
	3 to 4	0	0	0	0	0	0	2	2	4-3	
	4 and more	0	0	0	0	0	0	0	0	4 فأكثر	
	Total	0	1	0	0	0	0	6	6	المجموع	

Table (22) cont.

تابع جدول (22)

Governorate	Age group (year)	Sep ايلول		August آب		July تموز		فئات العمر (سنة)		المحافظة
		أ	ذ	أ	ذ	أ	ذ	أ	ذ	
		F	M	F	M	F	M	F	M	
Baghdad	Less than 1	148	157	138	137	140	143	139	136	أقل من 1
	1 to 2	1455	1573	1457	1533	1472	1551	1556	1581	2-1
	2 to 3	1633	1710	1601	1629	1641	1703	1707	1785	3-2
	3 to 4	1481	1555	1410	1492	1458	1495	1542	1605	4-3
	4 and more	1093	1064	1025	1041	1072	1082	1088	1037	4 فأكثر
	Total	5810	6059	5631	5832	5783	5974	6032	6144	المجموع
Babylon	Less than 1	19	23	11	19	6	12	6	11	أقل من 1
	1 to 2	244	292	211	239	211	233	204	227	2-1
	2 to 3	274	282	277	274	270	282	243	255	3-2
	3 to 4	323	307	302	276	310	271	321	265	4-3
	4 and more	165	176	147	163	155	160	146	159	4 فأكثر
	Total	1025	1080	948	971	952	958	920	917	المجموع
Kerbela	Less than 1	8	9	6	6	5	4	6	7	أقل من 1
	1 to 2	32	42	22	40	22	31	18	34	2-1
	2 to 3	33	41	26	29	28	25	27	27	3-2
	3 to 4	24	8	19	3	17	6	18	5	4-3
	4 and more	1	2	5	5	2	4	4	7	4 فأكثر
	Total	98	102	78	83	74	70	73	80	المجموع
Wasit	Less than 1	9	8	6	5	6	8	6	8	أقل من 1
	1 to 2	14	18	14	7	10	16	18	16	2-1
	2 to 3	20	15	17	3	10	11	12	10	3-2
	3 to 4	13	11	9	5	6	2	3	10	4-3
	4 and more	0	0	0	0	0	0	0	0	4 فأكثر
	Total	56	52	46	20	32	37	39	44	المجموع

Table (22) cont.

تابع جدول (22)

Governorate	Age group (year)	Sep ايلول		August آب		July تموز		فئات العمر		المحافظة	
		أناث F	ذكور M	أناث F	ذكور M	أناث F	ذكور M	أناث F	ذكور M		(سنة)
Salah-Aldeen	Less than 1	55	67	45	56	42	51	38	44	أقل من 1	صلاح الدين
	1 to 2	85	71	75	60	65	54	83	61	2-1	
	2 to 3	61	73	58	63	53	57	55	64	3-2	
	3 to 4	26	33	18	21	17	21	21	29	4-3	
	4 and more	15	18	6	8	6	8	15	18	4 فأكثر	
	Total	242	262	202	208	183	191	212	216	المجموع	
Al-Najaf	Less than 1	3	7	3	7	3	7	4	7	أقل من 1	النجف
	1 to 2	26	30	23	28	25	30	24	29	2-1	
	2 to 3	49	33	46	26	46	29	46	26	3-2	
	3 to 4	28	50	25	46	23	47	24	43	4-3	
	4 and more	35	37	35	37	35	37	30	30	4 فأكثر	
	Total	141	157	132	144	132	150	128	135	المجموع	
Al-Qadesyia	Less than 1	12	6	9	4	5	4	5	5	أقل من 1	القادسية
	1 to 2	14	12	15	10	13	8	12	8	2-1	
	2 to 3	25	26	21	24	18	19	18	21	3-2	
	3 to 4	63	50	57	46	59	44	61	44	4-3	
	4 and more	54	68	51	69	47	64	47	64	4 فأكثر	
	Total	168	162	153	153	142	139	143	142	المجموع	
Al-muthanna	Less than 1	0	0	0	0	0	0	0	0	أقل من 1	المتن
	1 to 2	15	15	8	7	8	10	13	6	2-1	
	2 to 3	4	4	4	8	3	4	3	4	3-2	
	3 to 4	0	0	6	1	4	1	1	1	4-3	
	4 and more	0	0	0	0	0	0	2	0	4 فأكثر	
	Total	19	19	18	16	15	15	19	11	المجموع	

Table (22) cont.

تابع جدول (22)

Governorate	Age group (year)	Sep ايلول		August آب		July تموز		أنث F	ذكور M	فئات العمر (سنة)	المحافظة
		أنث F	ذكور M	أنث F	ذكور M	أنث F	ذكور M				
Thi-Qar	Less than 1	0	0	0	0	0	0	0	0	أقل من 1	ذي قار
	1 to 2	14	7	10	5	12	6	14	7	2-1	
	2 to 3	99	66	95	62	95	63	101	65	3-2	
	3 to 4	185	137	167	123	169	125	185	137	4-3	
	4 and more	155	110	128	92	129	96	135	101	4 فأكثر	
	Total	453	320	400	282	405	290	435	310	المجموع	
Missan	Less than 1	0	5	0	5	0	5	0	5	أقل من 1	ميسان
	1 to 2	4	6	4	6	4	6	4	6	2-1	
	2 to 3	5	5	5	5	5	5	5	5	3-2	
	3 to 4	1	2	1	2	1	2	1	2	4-3	
	4 and more	1	1	1	1	1	1	1	1	4 فأكثر	
	Total	11	19	11	19	11	19	11	19	المجموع	
Al-Basrah	Less than 1	21	18	14	11	19	14	21	14	أقل من 1	البصرة
	1 to 2	90	81	91	73	80	69	76	71	2-1	
	2 to 3	118	116	114	115	113	116	106	111	3-2	
	3 to 4	89	80	91	83	87	88	90	86	4-3	
	4 and more	70	54	60	48	58	48	69	48	4 فأكثر	
	Total	388	349	370	330	357	335	362	330	المجموع	
Total	Less than 1	332	374	288	322	282	320	281	310	أقل من 1	المجموع
	1 to 2	2084	2264	2015	2117	2010	2131	2113	2162	2-1	
	2 to 3	2454	2500	2396	2363	2412	2441	2469	2508	3-2	
	3 to 4	2350	2365	2221	2228	2270	2234	2430	2399	4-3	
	4 and more	1630	1569	1489	1492	1533	1531	1578	1508	4 فأكثر	
	Total	8850	9072	8409	8522	8507	8657	8871	8887	المجموع	

عدد زيارات الاطباء ومدى توفر التغذية في دور الحضانة ومقدار اجورها حسب العاندية لسنة 2018

Number of physician visits, food availability and wages by reactionary for 2018

Table (23)

جدول (23)

Reactionary	دور الحضانة التي لاتوفر تغذية Nurseries which don't offer food	دور الحضانة التي توفر تغذية Nurseries which offer food				عدد زيارات الطبيب Number of physician visits	العاندية
		المجموع Total	اعانات Subsidies	بأجور With wages	مجانا Free		
Ministry of Labor and Social Affairs	28	5	0	1	4	190	وزارة العمل والشؤون الاجتماعية
State agencies	146	38	1	8	29	597	اجهزة الدولة
Non- Governmental Organisations(NGOs)	0	0	0	0	0	0	منظمات المجتمع المدني
Private sector	429	114	0	7	107	2546	قطاع خاص
Mixed sector	2	3	0	0	3	6	قطاع مختلط
Other	5	1	0	0	1	30	اخرى
Total	610	161	1	16	144	3369	المجموع

عدد زيارات الاطباء ومدى توفر التغذية في دور الحضانه ومقدار اجورها حسب المحافظة لسنة 2018
 Number of physician visits, food availability and wages by governorate for 2018

Governorate	دور الحضانه التي لاتوفر تغذية Nurseries which don't offer food	دور الحضانه التي توفر تغذية Nurseries which offer food				عدد زيارات الطبيب Number of physician visits	المحافظة
		المجموع Total	اعانات Subsidies	باجور With wages	مجانا Free		
Nenavah	39	8	0	3	5	120	نينوى
Kirkuk	31	10	0	0	10	138	كركوك
Dyala	2	3	0	0	3	30	ديالى
Al-Anbar	2	0	0	0	0	2	الانبار
Baghdad	353	65	1	7	57	2328	بغداد
Babylon	58	36	0	0	36	212	بابل
Kerbela	13	5	0	1	4	22	كربلاء
Wasit	11	1	0	0	1	41	واسط
Salah-Aldeen	5	7	0	2	5	21	صلاح الدين
Al-Najaf	25	4	0	2	2	170	النجف
Al-Qadesyia	7	9	0	0	9	48	القادسية
Al-muthanna	7	0	0	0	0	20	المتن
Thi-Qar	23	4	0	1	3	49	ذي قار
Missan	5	0	0	0	0	15	ميسان
Al-Basrah	29	9	0	0	9	153	البصرة
Total	610	161	1	16	144	3369	المجموع

معلومات متفرقة عن دور الحضانة حسب العاندية لسنة 2018

Various informations on nurseries by reactionary for 2018

Table (25)

جدول (25)

Reactionary	الاطفال الموجودين في دور الحضانة مجاناً Children in free nurseries	عدد زيارات لجان المتابعة Number of visits by following-up committees	الدار مطبقة للبرنامج التربوي The nursery applies the educational program				العاندية
			Total المجموع	No لا	Yes نعم		
Ministry of Labor and Social Affairs	352	98	33	1	32	وزارة العمل والشؤون الاجتماعية	
State agencies	2784	196	184	76	108	اجهزة الدولة	
Non- Governmental Organisations(NGOs)	0	0	0	0	0	منظمات المجتمع المدني	
Private sector	254	958	543	50	493	قطاع خاص	
Mixed sector	82	5	5	1	4	قطاع مختلط	
Other	13	13	6	0	6	اخرى	
Total	3485	1270	771	128	643	المجموع	

معلومات متفرقة عن دور الحضانة حسب المحافظة لسنة 2018
Various informations on nurseries by governorate for 2018

Governorate	الاطفال الموجودين في دور الحضانة مجاناً Children in free nurseries	عدد زيارات لجان المتابعة Number of visits by following-up committees	الدار مطبقة للبرنامج التربوي The nursery applies the educational program				المحافظة		
			Total	المجموع	No	لا		Yes	نعم
Nenavah	319	32	47		4	43	نينوى		
Kirkuk	1	104	41		0	41	كركوك		
Dyala	0	11	5		0	5	ديالى		
Al-Anbar	18	27	2		0	2	الانبار		
Baghdad	2985	769	418		58	360	بغداد		
Babylon	0	111	94		37	57	بابل		
Kerbela	5	12	18		2	16	كربلاء		
Wasit	26	23	12		1	11	واسط		
Salah-Aldeen	26	20	12		1	11	صلاح الدين		
Al-Najaf	40	84	29		1	28	النجف		
Al-Qadesyia	27	8	16		4	12	القادسية		
Al-muthanna	16	19	7		0	7	المتن		
Thi-Qar	7	4	27		4	23	ذي قار		
Missan	0	4	5		2	3	ميسان		
Al-Basrah	15	42	38		14	24	البصرة		
Total	3485	1270	771		128	643	المجموع		

توزيع الموظفين حسب عنوان الوظيفة والحالة العلمية والعائدية والجنس لسنة 2018
Distribution of employees by job title, educational attainment, reactionary and sex for 2018

Table (27)

جدول (27)

Reactionary	Position title	المجموع			شهادات عليا		بكالوريوس		دبلوم		مهنية		اعدادية		متوسطة		ابتدائية		دون الابتدائية		عنوان الوظيفة	العائدية
		Total			High Studies		Bachelor		Diploma		Vocational		Preparator		Intermediate		Primary		No certificate			
		T	F	M	F	M	F	M	F	M	F	M	F	M	F	M	F	M	F	M		
		مج	ا	ذ	ا	ذ	ا	ذ	ا	ذ	ا	ذ	ا	ذ	ا	ذ	ا	ذ	ا	ذ		
Ministry of Labor and Social Affairs	Manager	33	32	1	0	0	21	1	6	0	0	0	4	0	1	0	0	0	0	0	مديرة	
	Assistant manager	35	35	0	0	0	14	0	4	0	5	0	4	0	6	0	2	0	0	0	معاونة مديرة	
	Advisor	31	31	0	0	0	5	0	6	0	0	0	17	0	3	0	0	0	0	0	مرشدة	وزارة العمل
	Nursemaid	112	112	0	0	0	7	0	11	0	1	0	12	0	31	0	43	0	7	0	مربية	
	Observer and bus observer	5	4	1	0	0	1	0	0	0	0	0	0	0	0	0	3	0	0	1	مراقب	والشؤون الاجتماعية
	Other	128	73	55	0	0	8	2	6	2	2	1	18	4	6	7	18	20	15	19	اخرى	
	Total	344	287	57	0	0	56	3	33	2	8	1	55	4	47	7	66	20	22	20	المجموع	
State agencies	Manager	147	144	3	4	0	54	1	32	2	7	0	32	0	8	0	5	0	2	0	مديرة	
	Assistant manager	83	81	2	1	0	24	2	21	0	2	0	19	0	6	0	6	0	2	0	معاونة مديرة	
	Advisor	130	130	0	0	0	41	0	39	0	3	0	24	0	10	0	12	0	1	0	مرشدة	
	Nursemaid	557	556	1	0	0	30	0	27	0	9	0	78	0	164	1	188	0	60	0	مربية	الاجهزة
	Observer and bus observer	7	6	1	0	0	0	0	2	0	0	0	0	0	2	0	2	1	0	0	مراقب ومراقبة	الدولة
	Other	124	105	19	1	0	9	2	10	2	2	2	12	4	6	0	41	5	24	4	اخرى	
	Total	1048	1022	26	6	0	158	5	131	4	23	2	165	4	196	1	254	6	89	4	المجموع	

Table (27) cont.

تابع جدول (27)

Reactionary	المجموع		دراسات عليا		بكالوريوس		دبلوم		المهنية		اعدادية		متوسطة		ابتدائية		دون الابتدائية		عنوان الوظيفة	العائدية	
	Total		High		Bachelor		Diploma		Vocational		Preparator		Intermedia		Primary		No				
	مجموع		ذكور		ذكور		ذكور		ذكور		ذكور		ذكور		ذكور		ذكور				
	T	F	M	F	M	F	M	F	M	F	M	F	M	F	M	F	M	F			M
Non-Governmental Organisations (NGOs)	Manager	0	0	0	0	0	0	0	0	0	0	0	0	0	0	0	0	0	0	0	مديرة
	Assistant manager	0	0	0	0	0	0	0	0	0	0	0	0	0	0	0	0	0	0	0	معاونة
	Advisor	0	0	0	0	0	0	0	0	0	0	0	0	0	0	0	0	0	0	0	مديرة
	Nursemaid	0	0	0	0	0	0	0	0	0	0	0	0	0	0	0	0	0	0	0	مرشدة
	Observer and bus observer	0	0	0	0	0	0	0	0	0	0	0	0	0	0	0	0	0	0	0	مربية
	Other	0	0	0	0	0	0	0	0	0	0	0	0	0	0	0	0	0	0	0	مراقب ومراقبة
	Total	0	0	0	0	0	0	0	0	0	0	0	0	0	0	0	0	0	0	0	باص
Private sector	Manager	543	537	6	13	0	329	5	142	0	10	0	37	0	4	1	1	0	1	0	مديرة
	Assistant manager	369	367	2	4	0	177	2	115	0	32	0	31	0	7	0	1	0	0	0	معاونة مديرة
	Advisor	1101	1100	1	4	0	505	1	279	0	164	0	100	0	40	0	6	0	2	0	مرشدة
	Nursemaid	1139	1135	4	0	0	119	0	136	1	51	1	230	2	388	0	173	0	38	0	مربية
	Observer and bus observer	109	106	3	0	0	8	0	19	0	9	0	31	1	30	1	9	0	0	1	مراقب ومراقبة
	Other	198	160	38	1	2	10	3	14	2	3	0	7	3	42	12	47	8	36	8	باص
	Total	3459	3405	54	22	2	1148	11	705	3	269	1	436	6	511	14	237	8	77	9	اخرى
Mixed sector	Manager	4	4	0	0	0	4	0	0	0	0	0	0	0	0	0	0	0	0	0	مديرة
	Assistant manager	5	5	0	0	0	3	0	2	0	0	0	0	0	0	0	0	0	0	0	معاونة مديرة
	Advisor	13	13	0	0	0	8	0	0	0	0	0	5	0	0	0	0	0	0	0	مرشدة
	Nursemaid	24	24	0	0	0	3	0	1	0	0	0	5	0	10	0	5	0	0	0	مربية
	Observer and bus observer	0	0	0	0	0	0	0	0	0	0	0	0	0	0	0	0	0	0	0	مراقب ومراقبة
	Other	9	3	6	0	0	0	0	0	0	0	0	0	0	1	1	3	2	2	2	باص
	Total	55	49	6	0	0	18	0	3	0	0	0	10	0	10	1	6	3	2	2	اخرى
																					المجموع

Table (27) cont.

تابع جدول (27)

Reactionary	المجموع		دراسات عليا		بكالوريوس		دبلوم		المهنية		اعدادية		متوسطة		ابتدائية		دون الابتدائية		عنوان الوظيفة	العائدية	
	Total		High		Bachelor		Diploma		Vocational		Preparator		Intermedia		Primary		No				
	T	F	M	F	M	F	M	F	M	F	M	F	M	F	M	F	M	F			M
Other	Manager	6	5	1	0	0	2	1	2	0	1	0	0	0	0	0	0	0	0	0	مديرة
	Assistant manager	3	3	0	0	0	2	0	1	0	0	0	0	0	0	0	0	0	0	0	معاونة مديرة
	Advisor	18	18	0	0	0	6	0	9	0	0	0	0	0	3	0	0	0	0	0	مرشدة
	Nursemaid /teacher	17	17	0	0	0	6	0	0	0	0	0	4	0	4	0	1	0	2	0	مربية
	Observer and bus observer	1	1	0	0	0	0	0	0	0	1	0	0	0	0	0	0	0	0	0	مراقب ومراقبة باص
	Other	2	1	1	0	0	0	0	0	0	0	0	0	0	1	0	0	1	0	0	اخرى
	Total	47	45	2	0	0	16	1	12	0	2	0	4	0	8	0	1	1	2	0	المجموع
	Manager	733	722	11	17	0	410	8	182	2	18	0	73	0	13	1	6	0	3	0	مديرة
Assistant manager	495	491	4	5	0	220	4	143	0	39	0	54	0	19	0	9	0	2	0	معاونة مديرة	
Advisor	1293	1292	1	4	0	565	1	333	0	167	0	146	0	56	0	18	0	3	0	مرشدة	
Nursemaid /teacher	1849	1844	5	0	0	165	0	175	1	61	1	329	2	597	1	410	0	107	0	مربية	
Observer and bus observer	122	117	5	0	0	9	0	21	0	10	0	31	1	32	1	14	1	0	2	مراقب ومراقبة باص	
Other	461	342	119	2	2	27	7	30	6	7	3	37	11	55	20	107	37	77	33	اخرى	
Total	4953	4808	145	28	2	1396	20	884	9	302	4	670	14	772	23	564	38	192	35	المجموع	

توزيع الموظفين حسب عنوان الوظيفة والحالة العلمية والمحافظه والجنس لسنة 2018
Distribution of employees by position title, educational attainment, governorate and sex fro 2018

جدول (28)

Table (28)

Governorate	Position title	المجموع		شهادات عليا		بكالوريوس		دبلوم		مهنية		اعدادية		متوسطة		ابتدائية		دون الابتدائية		عنوان الوظيفة	المحافظة	
		Total		High Studies		Bachelor		Diploma		Vocational		Preparatory		Intermediate		Primary		No certificate				
		مج	ا	ذ	ا	ذ	ا	ذ	ا	ذ	ا	ذ	ا	ذ	ا	ذ	ا	ذ	ا			ذ
		T	F	M	F	M	F	M	F	M	F	M	F	M	F	M	F	M	F	M		
Nenavah	Manager	47	47	0	1	0	15	0	19	0	2	0	8	0	0	0	1	0	1	0	مديرة	نينوى
	Assistant manager	21	21	0	0	0	11	0	3	0	0	0	4	0	3	0	0	0	0	0	معاونة مديرة	
	Advisor	73	73	0	0	0	29	0	22	0	2	0	14	0	2	0	2	0	2	0	مرشدة	
	Nursemaid/teacher	105	105	0	0	0	5	0	3	0	0	0	13	0	43	0	35	0	6	0	مربية	
	Observer and bus observer	1	1	0	0	0	0	0	0	0	1	0	0	0	0	0	0	0	0	0	مراقب ومراقبة باص	
	Other	26	24	2	0	0	2	0	1	0	2	0	0	0	3	0	9	2	7	0	اخرى	
	Total	273	271	2	1	0	62	0	48	0	7	0	39	0	51	0	47	2	16	0	المجموع	
Kirkuk	Manager	41	41	0	0	0	22	0	6	0	4	0	5	0	3	0	1	0	0	0	مديرة	كركوك
	Assistant manager	10	10	0	0	0	2	0	2	0	0	0	4	0	2	0	0	0	0	0	معاونة مديرة	
	Advisor	16	16	0	0	0	4	0	3	0	1	0	4	0	3	0	1	0	0	0	مرشدة	
	Nursemaid/teacher	79	79	0	0	0	3	0	3	0	3	0	5	0	18	0	36	0	11	0	مربية	
	Observer and bus observer	0	0	0	0	0	0	0	0	0	0	0	0	0	0	0	0	0	0	0	مراقب ومراقبة باص	
	Other	26	22	4	0	0	0	0	1	0	0	0	1	1	1	0	16	1	3	2	اخرى	
	Total	172	168	4	0	0	31	0	15	0	8	0	19	1	27	0	54	1	14	2	المجموع	
Diyala	Manager	4	4	0	0	0	2	0	1	0	0	0	1	0	0	0	0	0	0	0	مديرة	ديالى
	Assistant manager	3	3	0	0	0	3	0	0	0	0	0	0	0	0	0	0	0	0	0	معاونة مديرة	
	Advisor	6	6	0	0	0	3	0	2	0	1	0	0	0	0	0	0	0	0	0	مرشدة	
	Nursemaid/teacher	6	6	0	0	0	1	0	0	0	0	0	1	0	1	0	1	0	2	0	مربية	
	Observer and bus observer	1	1	0	0	0	1	0	0	0	0	0	0	0	0	0	0	0	0	0	مراقب ومراقبة باص	
	Other	11	6	5	0	0	0	0	1	0	0	1	0	0	1	1	2	2	2	1	اخرى	
	Total	31	26	5	0	0	10	0	4	0	1	1	2	0	2	1	3	2	4	1	المجموع	

تابع جدول (28)

Table (28) cont.

Governorate	Position title	المجموع		شهادات عليا High Studies		بكالوريوس Bachelor		دبلوم Diploma		مهنية Vocational		اعدادية Preparatory		متوسطة Intermediate		ابتدائية Primary		دون الابتدائية No certificate		عنوان الوظيفة	التعليق		
		Total		High Studies		Bachelor		Diploma		Vocational		Preparatory		Intermediate		Primary		No certificate					
		مج	ا	ذ	ا	ذ	ا	ذ	ا	ذ	ا	ذ	ا	ذ	ا	ذ	ا	ذ	ا			ذ	
	T	F	M	F	M	F	M	F	M	F	M	F	M	F	M	F	M	F	M				
Al-Anbar	Manager	3	2	1	0	0	2	0	0	1	0	0	0	0	0	0	0	0	0	0	0	مديرة	
	Assistant manager	1	1	0	0	0	1	0	0	0	0	0	0	0	0	0	0	0	0	0	0	معاونة مديرة	
	Advisor	0	0	0	0	0	0	0	0	0	0	0	0	0	0	0	0	0	0	0	0	مرشدة	
	Nursemaid/teacher	5	5	0	0	0	0	0	0	0	0	0	0	0	0	0	3	0	2	0	0	مربية	
	Observer and bus	1	1	0	0	0	0	0	0	0	0	0	0	0	0	0	1	0	0	0	0	مراقب ومراقبة باص	
	Other	2	1	1	0	0	0	0	0	0	1	1	0	0	0	0	0	0	0	0	0	0	اخرى
	Total	12	10	2	0	0	3	0	0	1	1	1	0	0	0	0	4	0	2	0	0	المجموع	
Baghdad	Manager	390	388	2	9	0	250	2	83	0	6	0	30	0	6	0	2	0	2	0	0	مديرة	
	Assistant manager	319	316	3	5	0	146	3	90	0	35	0	28	0	6	0	5	0	1	0	0	معاونة مديرة	
	Advisor	817	816	1	4	0	364	1	180	0	152	0	86	0	23	0	6	0	1	0	0	مرشدة	
	Nursemaid/teacher	1027	1024	3	0	0	77	0	61	1	43	0	219	2	365	0	211	0	48	0	0	مربية	
	Observer and bus observer	86	86	0	0	0	5	0	20	0	7	0	22	0	23	0	9	0	0	0	0	مراقب ومراقبة باص	
	Other	209	154	55	2	0	18	5	14	4	4	1	19	5	32	13	41	13	24	14	14	اخرى	
	Total	2848	2784	64	20	0	860	11	448	5	247	1	404	7	455	13	274	13	76	14	14	المجموع	
Babylon	Manager	92	89	3	2	0	44	2	31	0	1	0	10	0	1	1	0	0	0	0	0	مديرة	
	Assistant manager	36	35	1	0	0	15	1	12	0	2	0	6	0	0	0	0	0	0	0	0	معاونة مديرة	
	Advisor	130	130	0	0	0	75	0	44	0	3	0	5	0	3	0	0	0	0	0	0	مرشدة	
	Nursemaid/teacher	223	221	2	0	0	54	0	51	0	4	1	33	0	50	1	25	0	4	0	0	مربية	
	Observer and bus	7	6	1	0	0	2	0	0	0	0	0	2	0	1	0	1	1	0	0	0	مراقب ومراقبة باص	
	Other	20	12	8	0	1	1	1	2	0	0	0	1	3	3	2	5	1	0	0	0	اخرى	
	Total	508	493	15	2	1	191	4	140	0	10	1	57	3	58	4	31	2	4	0	0	المجموع	

Table (28) cont.

تابع جدول (28)

Governorate	Position title	المجموع		شهادات عليا		بكالوريوس		دبلوم		مهنية		اعدادية		متوسطة		ابتدائية		دون الابتدائية		عنوان الوظيفة	الجنس	
		Total		High Studies		Bachelor		Diploma		Vocational		Preparatory		Intermediate		Primary		No certificate				
		مج	ا	ذ	ا	ذ	ا	ذ	ا	ذ	ا	ذ	ا	ذ	ا	ذ	ا	ذ	ا			ذ
		T	F	M	F	M	F	M	F	M	F	M	F	M	F	M	F	M	F	M		
Kerbela	Manager	11	11	0	0	0	8	0	1	0	1	0	1	0	0	0	0	0	0	0	0	مديرة
	Assistant manager	6	6	0	0	0	2	0	4	0	0	0	0	0	0	0	0	0	0	0	0	معاونة مديرة
	Advisor	14	14	0	0	0	5	0	1	0	0	0	4	0	4	0	0	0	0	0	0	مرشدة
	Nursemaid/teacher	42	42	0	0	0	0	0	1	0	0	0	6	0	20	0	14	0	1	0	0	مربية
	Observer and bus observer	0	0	0	0	0	0	0	0	0	0	0	0	0	0	0	0	0	0	0	0	مراقب ومراقبة باص
	Other	12	6	6	0	0	0	0	0	0	0	0	0	0	1	1	2	5	3	0	0	اخرى
	Total	85	79	6	0	0	15	0	7	0	1	0	11	0	25	1	16	5	4	0	0	المجموع
Wasit	Manager	11	11	0	1	0	6	0	3	0	1	0	0	0	0	0	0	0	0	0	0	مديرة
	Assistant manager	8	8	0	0	0	4	0	3	0	0	0	0	0	1	0	0	0	0	0	0	معاونة مديرة
	Advisor	11	11	0	0	0	5	0	3	0	0	0	0	0	1	0	2	0	0	0	0	مرشدة
	Nursemaid/teacher	22	22	0	0	0	2	0	1	0	1	0	3	0	10	0	4	0	1	0	0	مربية
	Observer and bus observer	3	3	0	0	0	0	0	0	0	1	0	0	0	2	0	0	0	0	0	0	مراقب ومراقبة باص
	Other	6	6	0	0	0	1	0	0	0	0	0	3	0	1	0	1	0	0	0	0	اخرى
	Total	61	61	0	1	0	18	0	10	0	3	0	6	0	15	0	7	0	1	0	0	المجموع
Salah-Aldeen	Manager	12	10	2	0	0	7	2	2	0	0	0	0	0	1	0	0	0	0	0	0	مديرة
	Assistant manager	14	14	0	0	0	8	0	5	0	0	0	1	0	0	0	0	0	0	0	0	معاونة مديرة
	Advisor	30	30	0	0	0	2	0	8	0	2	0	16	0	2	0	0	0	0	0	0	مرشدة
	Nursemaid/teacher	43	43	0	0	0	2	0	16	0	2	0	15	0	4	0	4	0	0	0	0	مربية
	Observer and bus observer	4	1	3	0	0	0	0	0	0	0	0	0	1	0	0	1	0	0	2	0	مراقب ومراقبة باص
	Other	54	29	25	0	0	0	0	2	1	0	0	2	0	6	1	14	9	5	14	0	اخرى
	Total	157	127	30	0	0	19	2	33	1	4	0	34	1	13	1	19	9	5	16	0	المجموع

Table (28) cont.

تابع جدول (28)

Governorate	Position title	المجموع		شهادات عليا		بكالوريوس		دبلوم		مهنية		اعدادية		متوسطة		ابتدائية		دون الابتدائية		عنوان الوظيفة	المحافظة	
		Total		High Studies		Bachelor		Diploma		Vocational		Preparatory		Intermediate		Primary		No certificate				
		مج	ا	ذ	ا	ذ	ا	ذ	ا	ذ	ا	ذ	ا	ذ	ا	ذ	ا	ذ	ا			ذ
		T	F	M	F	M	F	M	F	M	F	M	F	M	F	M	F	M	F	M		
Al-Najaf	Manager	29	29	0	4	0	14	0	6	0	0	0	4	0	1	0	0	0	0	0	مديرة	النجف
	Assistant manager	20	20	0	0	0	9	0	4	0	1	0	3	0	3	0	0	0	0	0	معاونة مديرة	
	Advisor	67	67	0	0	0	34	0	16	0	2	0	7	0	6	0	2	0	0	0	مرشدة	
	Nursemaid/teacher	71	71	0	0	0	3	0	6	0	4	0	13	0	17	0	28	0	0	0	مربية	
	Observer and bus	11	10	1	0	0	1	0	0	0	0	0	3	0	4	1	2	0	0	0	مراقب ومراقبة باص	
	Other	19	13	6	0	1	2	1	5	1	0	0	4	2	2	0	0	1	0	0	اخرى	
	Total	217	210	7	4	1	63	1	37	1	7	0	34	2	33	1	32	1	0	0	المجموع	
Al-Qadisiya	Manager	14	13	1	0	0	6	0	7	1	0	0	0	0	0	0	0	0	0	0	مديرة	القادسية
	Assistant manager	10	10	0	0	0	5	0	4	0	0	0	1	0	0	0	0	0	0	0	معاونة مديرة	
	Advisor	25	25	0	0	0	16	0	6	0	0	0	3	0	0	0	0	0	0	0	مرشدة	
	Nursemaid/teacher	41	41	0	0	0	4	0	5	0	0	0	5	0	14	0	6	0	7	0	مربية	
	Observer and bus	1	1	0	0	0	0	0	0	0	0	0	1	0	0	0	0	0	0	0	مراقب ومراقبة باص	
	Other	13	11	2	0	0	0	0	1	0	0	0	2	0	1	1	3	0	4	1	اخرى	
	Total	104	101	3	0	0	31	0	23	1	0	0	12	0	15	1	9	0	11	1	المجموع	
Al-muthanna	Manager	7	7	0	0	0	3	0	3	0	0	0	1	0	0	0	0	0	0	0	مديرة	المثنى
	Assistant manager	4	4	0	0	0	1	0	1	0	0	0	0	0	1	0	1	0	0	0	معاونة مديرة	
	Advisor	10	10	0	0	0	5	0	3	0	2	0	0	0	0	0	0	0	0	0	مرشدة	
	Nursemaid/teacher	22	22	0	0	0	1	0	2	0	1	0	6	0	6	0	4	0	2	0	مربية	
	Observer and bus	5	5	0	0	0	0	0	1	0	1	0	1	0	2	0	0	0	0	0	مراقب ومراقبة باص	
	Other	14	11	3	0	0	0	0	1	0	0	0	4	0	3	1	3	2	0	0	اخرى	
	Total	62	59	3	0	0	10	0	11	0	4	0	12	0	12	1	8	2	2	0	المجموع	

Table (28) cont.

Governorate	Position title	المجموع		شهادات عليا		بكالوريوس		دبلوم		مهنية		اعدادية		متوسطة		ابتدائية		دون الابتدائية		عنوان الوظيفة	تعداد		
		Total		High Studies		Bachelor		Diploma		Vocational		Preparatory		Intermediate		Primary		No certificate					
		مج	ا	ذ	ا	ذ	ا	ذ	ا	ذ	ا	ذ	ا	ذ	ا	ذ	ا	ذ	ا			ذ	
Thi-Qar	Manager	28	27	1	0	0	17	1	6	0	0	0	4	0	0	0	0	0	0	0	0	0	مديرة
	Assistant manager	19	19	0	0	0	7	0	9	0	0	0	3	0	0	0	0	0	0	0	0	0	معاونة مديرة
	Advisor	57	57	0	0	0	10	0	35	0	2	0	6	0	4	0	0	0	0	0	0	0	مرشدة
	Nursemaid/teacher	43	43	0	0	0	7	0	23	0	0	0	2	0	6	0	2	0	3	0	0	0	مربية
	Observer and bus observer	0	0	0	0	0	0	0	0	0	0	0	0	0	0	0	0	0	0	0	0	0	مراقب ومراقبة باص
	Other	33	32	1	0	0	0	0	0	0	0	0	0	0	0	0	6	0	26	1	0	0	اخرى
	Total	180	178	2	0	0	41	1	73	0	2	0	15	0	10	0	8	0	29	1	0	0	المجموع
Missan	Manager	5	5	0	0	0	3	0	1	0	1	0	0	0	0	0	0	0	0	0	0	0	مديرة
	Assistant manager	2	2	0	0	0	0	0	1	0	0	0	1	0	0	0	0	0	0	0	0	0	معاونة مديرة
	Advisor	1	1	0	0	0	0	0	0	0	0	0	1	0	0	0	0	0	0	0	0	0	مرشدة
	Nursemaid/teacher	15	15	0	0	0	0	0	0	0	0	0	1	0	2	0	10	0	2	0	0	0	مربية
	Observer and bus observer	0	0	0	0	0	0	0	0	0	0	0	0	0	0	0	0	0	0	0	0	0	مراقب ومراقبة باص
	Other	5	5	0	0	0	0	0	0	0	0	0	0	0	0	0	5	0	0	0	0	0	اخرى
	Total	28	28	0	0	0	3	0	2	0	1	0	3	0	2	0	15	0	2	0	0	0	0
Al-Basrah	Manager	39	38	1	0	0	11	1	13	0	2	0	9	0	1	0	2	0	0	0	0	0	مديرة
	Assistant manager	22	22	0	0	0	6	0	5	0	1	0	3	0	3	0	3	0	1	0	0	0	معاونة مديرة
	Advisor	36	36	0	0	0	13	0	10	0	0	0	0	0	8	0	5	0	0	0	0	0	مرشدة
	Nursemaid/teacher	105	105	0	0	0	6	0	3	0	3	0	7	0	41	0	27	0	18	0	0	0	مربية
	Observer and bus observer	2	2	0	0	0	0	0	0	0	0	0	2	0	0	0	0	0	0	0	0	0	مراقب ومراقبة باص
	Other	11	10	1	0	0	3	0	2	0	0	0	1	0	1	0	0	1	3	0	0	0	اخرى
	Total	215	213	2	0	0	39	1	33	0	6	0	22	0	54	0	37	1	22	0	0	0	0
Total	Manager	733	722	11	17	0	410	8	182	2	18	0	73	0	13	1	6	0	3	0	0	0	مديرة
	Assistant manager	495	491	4	5	0	220	4	143	0	39	0	54	0	19	0	9	0	2	0	0	0	معاونة مديرة
	Advisor	1293	1292	1	4	0	565	1	333	0	167	0	146	0	56	0	18	0	3	0	0	0	مرشدة
	Nursemaid/teacher	1849	1844	5	0	0	165	0	175	1	61	1	329	2	597	1	410	0	107	0	0	0	مربية
	Observer and bus observer	122	117	5	0	0	9	0	21	0	10	0	31	1	32	1	14	1	0	2	0	0	مراقب ومراقبة باص
	Other	461	342	119	2	2	27	7	30	6	7	3	37	11	55	20	107	37	77	33	0	0	اخرى
	Total	4953	4808	145	28	2	1396	20	884	9	302	4	670	14	772	23	564	38	192	35	0	0	0

عدد العاملين الآخرين في دور الحضانة حسب الجنس وطبيعة العمل والعائدية لسنة 2018
Number of other workers at nurseries by sex, job and reactionary for 2018

Reactionary		Sex	مجموع	Job طبيعة العمل						الجنس	العائدية
			Total	اخرى	منظف	معين	حارس	فلاح	سانق	طباخ	
				Other	Cleaner	Assistant	Guard	Peasant	Driver	Cook	
Ministry of Labor and Social Affairs	M	81	15	4	0	34	23	5	0	ذ	وزارة العمل
	F	82	34	31	15	0	0	0	2	أ	والشؤون
	T	163	49	35	15	34	23	5	2	مج	الاجتماعية
State agencies	M	106	3	18	3	60	15	7	0	ذ	اجهزة الدولة
	F	223	29	146	37	0	0	0	11	أ	
	T	329	32	164	40	60	15	7	11	مج	
Non-Governmental Organisations(NG Os)	M	0	0	0	0	0	0	0	0	ذ	منظمات المجتمع المدني
	F	0	0	0	0	0	0	0	0	أ	
	T	0	0	0	0	0	0	0	0	مج	
Private sector	M	300	3	20	12	166	57	40	2	ذ	قطاع خاص
	F	511	8	403	44	7	2	2	45	أ	
	T	811	11	423	56	173	59	42	47	مج	
Mixed sector	M	11	0	0	1	9	1	0	0	ذ	قطاع مختلط
	F	6	0	2	3	0	0	0	1	أ	
	T	17	0	0	0	0	0	0	0	مج	
Other	M	5	0	0	0	4	0	1	0	ذ	اخرى
	F	8	0	8	0	0	0	0	0	أ	
	T	13	0	8	0	4	0	1	0	مج	
Total	M	503	21	42	16	273	96	53	2	ذ	المجموع
	F	830	71	590	99	7	2	2	59	أ	
	T	1333	92	632	115	280	98	55	61	مج	

عدد العاملين الآخرين في دور الحضانة حسب الجنس وطبيعة العمل والمحافظة لسنة 2018
Number of other employees in nurseries by sex, job and governorate for 2018

Governorate	Sex	مجموع Total	طبيعة العمل Job							الجنس	المحافظة
			اخرى Other	منظف Cleaner	معين Assistant	حارس Guard	فلاح Peasant	سائق Driver	طباخ Cook		
Nenavah	M	18	0	4	1	10	2	1	0	ذكور	نينوى
	F	45	0	35	5	1	0	0	4	اناث	
	T	63	0	39	6	11	2	1	4	مجموع	
Kirkuk	M	18	1	2	0	15	0	0	0	ذكور	كركوك
	F	24	4	15	0	0	0	0	5	اناث	
	T	42	5	17	0	15	0	0	5	مجموع	
Diyala	M	5	0	0	0	4	0	1	0	ذكور	ديالى
	F	9	0	2	4	0	0	0	3	اناث	
	T	14	0	2	4	4	0	1	3	مجموع	
Al-Anbar	M	0	0	0	0	0	0	0	0	ذكور	الانبار
	F	0	0	0	0	0	0	0	0	اناث	
	T	0	0	0	0	0	0	0	0	مجموع	
Baghdad	M	294	19	26	11	134	85	18	1	ذكور	بغداد
	F	534	52	403	52	1	1	1	24	اناث	
	T	828	71	429	63	135	86	19	25	مجموع	
Babylon	M	36	0	2	1	27	1	5	0	ذكور	بابل
	F	48	0	33	3	2	1	1	8	اناث	
	T	84	0	35	4	29	2	6	8	مجموع	
Kerbela	M	13	0	0	1	11	1	0	0	ذكور	كربلاء
	F	23	12	3	7	0	0	0	1	اناث	
	T	36	12	3	8	11	1	0	1	مجموع	
Wasit	M	6	0	0	0	4	2	0	0	ذكور	واسط
	F	13	0	7	5	0	0	0	1	اناث	
	T	19	0	7	5	4	2	0	1	مجموع	

Table (30) cont.

تابع جدول (30)

Governorate	Sex	مجموع Total	Job طبيعة العمل							الجنس	المحافظة
			اخرى Other	منظف Cleaner	معين Assistant	حارس Guard	فلاح Peasant	سائق Driver	طباخ Cook		
Salah-Aldeen	M	24	0	4	2	12	3	3	0	ذكور	صلاح الدين
	F	37	2	11	17	0	0	0	7	اناث	
	T	61	2	15	19	12	3	3	7	مجموع	
Al-Najaf	M	28	0	0	0	20	1	7	0	ذكور	النجف
	F	21	0	21	0	0	0	0	0	اناث	
	T	49	0	21	0	20	1	7	0	مجموع	
Al-Qadesyia	M	11	1	0	0	5	0	5	0	ذكور	القادسية
	F	14	1	7	4	0	0	0	2	اناث	
	T	25	2	7	4	5	0	5	2	مجموع	
Al-muthanna	M	7	0	1	0	0	0	5	1	ذكور	المتن
	F	8	0	6	1	0	0	0	1	اناث	
	T	15	0	7	1	0	0	5	2	مجموع	
Thi-Qar	M	15	0	0	0	11	0	4	0	ذكور	ذي قار
	F	1	0	1	0	0	0	0	0	اناث	
	T	16	0	1	0	11	0	4	0	مجموع	
Missan	M	3	0	0	0	2	0	1	0	ذكور	ميسان
	F	5	0	4	1	0	0	0	0	اناث	
	T	8	0	4	1	2	0	1	0	مجموع	
Al-Basrah	M	25	0	3	0	18	1	3	0	ذكور	البصرة
	F	48	0	42	0	3	0	0	3	اناث	
	T	73	0	45	0	21	1	3	3	مجموع	
Total	M	503	21	42	16	273	96	53	2	ذكور	المجموع
	F	830	71	590	99	7	2	2	59	اناث	
	T	1333	92	632	115	280	98	55	61	مجموع	

مصروفات وإيرادات دور الحضانات في القطاع الخاص حسب المحافظة لسنة 2018
Expenditures and revenues of nurseries in private sector by governorate for 2018

Table (31)

جدول (31)

Details	المصروفات والإيرادات Expenditures and revenues							التفاصيل		
	صلاح الدين	واسط	كربلاء	بابل	بغداد	ديالى	كركوك		نينوى	
	Salah-Aldeen	Wasit	Kerbela	Babylon	Baghdad	Diyala	Kirkuk			
Wages and salaries paid	131,600,000	44,164,000	29,800,000	1,049,830,000	6,246,910,000	14,600,000	174,695,000	367,360,000	الاجور والرواتب المدفوعة	
Commodity requirement	Fuel and oil	20,220,000	5,510,000	805,000	78,576,000	308,502,000	1,000,000	4,827,000	17,157,000	الوقود والزيوت
	Spare parts	14,100,000	3,400,000	200,000	22,550,000	121,135,000	450,000	180,000	745,000	ادوات احتياطية
	stationery	14,220,000	1,370,000	110,000	15,470,000	126,520,000	1,000,000	25,000	6,075,000	قرطاسية
	Water	2,494,000	2,862,000	717,000	26,085,000	105,530,000	470,000	4,968,000	2,705,000	ماء
	Electricity	3,305,000	4,638,000	1,560,000	48,971,000	741,985,000	750,000	14,892,000	22,261,000	كهرباء
	Others	2,300,000	280,000	185,000	23,600,000	194,590,000	500,000	3,086,000	6,814,000	اخرى
	Total	56,639,000	18,060,000	3,577,000	215,252,000	1,598,262,000	4,170,000	27,978,000	55,757,000	المجموع
Service requirement	Maintenance expenses	13,750,000	1,490,000	225,000	125,250,000	423,060,000	2,000,000	5,525,000	6,090,000	مصروفات صيانة
	Printing expenses	9,250,000	680,000	80,000	9,705,000	103,985,000	900,000	762,000	2,920,000	مصروفات طبع
	Transport expenses	1,560,000	300,000	0	38,900,000	5,775,000	400,000	0	150,000	مصروفات نقل
	Building rent	49,000,000	25,200,000	22,600,000	454,660,000	3,944,300,000	2,400,000	119,300,000	255,200,000	اجار مدفوع للمبنى
	Other	1,850,000	100,000	125,000	70,550,000	219,725,000	200,000	6,973,000	500,000	اخرى
	Total	75,410,000	27,770,000	23,030,000	699,065,000	4,696,845,000	5,900,000	132,560,000	264,860,000	المجموع
Total expenditures	263,649,000	89,994,000	56,407,000	1,964,147,000	12,557,317,000	24,670,000	335,233,000	687,977,000	مجموع المصروفات	
Revenues	Nursery revenues	461,920,000	105,440,000	81,000,000	3,262,460,000	17,713,197,000	57,680,000	542,340,000	903,570,000	ايرادات الحضانات
	Transport revenues	0	12,720,000	0	42,000,000	183,435,000	17,360,000	0	6,480,000	ايرادات نقل
	Financial assistants	0	0	0	0	73,250,000	0	900,000	250,000	تبرعات ومساعدات
	Other revenues	250,000	0	5,085,000	0	249,725,000	0	2,000,000	12,680,000	ايرادات اخرى
Total revenue	462,170,000	118,160,000	86,085,000	3,304,460,000	18,252,397,000	75,040,000	545,240,000	922,980,000	مجموع الإيرادات	
Net revenue	198,521,000	28,166,000	29,678,000	1,340,313,000	5,695,080,000	50,370,000	210,007,000	235,003,000	صافي الإيرادات	

Table (31) cont.

تابع جدول رقم (31)

Details	Expenditures and revenues						التفاصيل	
	المصروفات والإيرادات							
	المجموع	البصرة	ذي قار	مثنى	قادسية	النجف		
	Total	Al-Basrah	Thi-Qar	Al-muthanna	Al-Qadesyia	Al-Najaf		
Wages and salaries paid	9,332,502,000	395,615,000	359,500,000	59,120,000	57,213,000	402,095,000	الاجور والرواتب المدفوعة	
Commodity requirement	Fuel and oil	477,545,000	7,755,000	1,340,000	1,600,000	6,783,000	23,470,000	الوقود والزيوت
	Spare parts	172,635,000	6,000,000	1,800,000	1,350,000	575,000	150,000	ادوات احتياطية
	stationery	184,530,000	6,588,000	4,060,000	870,000	1,612,000	6,610,000	قرطاسية
	Water	167,618,000	7,455,000	2,790,000	2,190,000	1,720,000	7,632,000	ماء
	Electricity	891,882,000	8,125,000	15,275,000	2,740,000	5,830,000	21,550,000	كهرباء
	Other	256,919,000	16,559,000	100,000	300,000	25,000	8,580,000	اخرى
	Total	2,151,129,000	52,482,000	25,365,000	9,050,000	16,545,000	67,992,000	المجموع
Service requirement	Maintenance expenses	633,285,000	24,485,000	1,550,000	1,430,000	8,930,000	19,500,000	مصروفات صيانة
	Printing expenses	141,772,000	4,090,000	2,050,000	820,000	2,885,000	3,645,000	مصروفات طبع
	Transport expenses	342,834,000	5,839,000	285,800,000	880,000	1,380,000	1,850,000	مصروفات نقل
	Building rent	5,530,710,000	139,350,000	225,600,000	30,300,000	94,800,000	168,000,000	اجار مدفوع للمبنى
	Other	313,481,000	10,908,000	0	0	0	2,550,000	اخرى
	Total	6,962,082,000	184,672,000	515,000,000	33,430,000	107,995,000	195,545,000	المجموع
Total expenditures	18,461,013,000	632,769,000	899,865,000	101,600,000	181,753,000	665,632,000	مجموع المصروفات	
Revenues	Nursery revenues	26,138,022,000	817,800,000	869,200,000	96,440,000	279,570,000	947,405,000	ايرادات الحضانة
	Transport revenues	697,225,000	8,500,000	311,070,000	36,000,000	47,160,000	32,500,000	ايرادات نقل
	Financial assistants	74,400,000	0	0	0	0	0	تبرعات ومساعدات
	Other	282,650,000	8,750,000	0	4,160,000	0	0	ايرادات اخرى
Total revenues	27,259,762,000	869,725,000	1,180,270,000	136,600,000	326,730,000	979,905,000	مجموع الإيرادات	
Net revenues	8,798,749,000	236,956,000	280,405,000	35,000,000	144,977,000	314,273,000	صافي الإيرادات	

قيمة الموجودات الثابتة في دور الحضانه للقطاع الخاص (بالالف) حسب المحافظة لسنة 2018
 Values of steady assets at private nurseries (by Thousands) by goverorate for 2018

Governorate	Assets	القيمة الدفترية كما		الموجودات الثابتة المستبعدة	المجموع	الإضافات الراسمالية خلال السنة		القيمة الدفترية كما في 1/1 من بداية السنة	نوع الموجودات	المحافظة
		في 31/12 نهاية السنة	اندثار العام الحالي			من الانتاج المستورد	من الانتاج المحلي			
Nenavah	Lands	0	0	0	0	0	0	0	الاراضي	نينوى
	Buildings	912000	38000	0	0	0	0	950000	مباني ومنشآت	
	Equipment	16461	1829	0	0	0	0	18290	الآت ومعدات	
	Transports	0	0	0	0	0	0	0	وسائط النقل	
	Mold&items	10480	2620	0	0	0	0	13100	عدد وقوالب	
	Furnitures	255510	28390	0	0	0	0	283900	أثاث	
	others	0	0	0	0	0	0	0	اخرى	
	Total	1194451	70839	0	0	0	0	1265290	المجموع	
Kirkuk	Lands	80000	0	0	0	0	0	80000	الاراضي	كركوك
	Buildings	1663680	69320	0	0	0	0	1733000	مباني ومنشآت	
	Equipment	19531	2171	0	200	200	0	21500	الآت ومعدات	
	Transports	0	0	0	0	0	0	0	وسائط النقل	
	Mold&items	1540	385	0	100	100	0	1825	عدد وقوالب	
	Furnitures	339590	37734	4035	6754	6754	0	374600	أثاث	
	others	96230	10698	2392	5055	5055	0	104255	اخرى	
	Total	2200568	120306	6427	12109	12109	0	2315180	المجموع	
Diyala	Lands	0	0	0	0	0	0	0	الاراضي	ديالى
	Buildings	0	0	0	0	0	0	0	مباني ومنشآت	
	Equipment	2700	300	0	0	0	0	3000	الآت ومعدات	
	Transports	0	0	0	0	0	0	0	وسائط النقل	
	Mold&items	1200	300	0	0	0	0	1500	عدد وقوالب	
	Furnitures	40500	4500	0	0	0	0	45000	أثاث	
	others	2835	315	0	0	0	0	3150	اخرى	
	Total	47235	5415	0	0	0	0	52650	المجموع	
Baghdad	Lands	775000	0	0	0	0	0	775000	الاراضي	بغداد
	Buildings	7843200	326800	0	9500	9500	0	8160500	مباني ومنشآت	
	Equipment	578475	64275	12150	38300	35300	3000	616600	الآت ومعدات	
	Transports	168030	18670	0	0	0	0	186700	وسائط النقل	
	Mold&items	83160	20790	0	0	0	0	103950	عدد وقوالب	
	Furnitures	2586978	287442	14280	71500	70000	1500	2817200	أثاث	
	others	565290	62810	0	7000	7000	0	621100	اخرى	
	Total	12600133	780787	26430	126300	121800	4500	13281050	المجموع	

تابع جدول (32)

Table (32)cont.

Governorate	Assets	القيمة الدفترية كما في 31/12 نهاية السنة	اندثار العام الحالي	الموجودات الثابتة المستبعدة	المجموع	الإضافات الرأسمالية خلال السنة		القيمة الدفترية كما في 1/1 من بداية السنة	نوع الموجودات	المحافظة
						من الانتاج المستورد	من الانتاج المحلي			
Babylon	Lands	3325000	0	0	0	0	0	3325000	الاراضي	بابل
	Buildings	2750400	114600	0	0	0	0	2865000	مباني ومنشآت	
	Equipment	176315	19591	1485	2730	2730	0	194660	الآت ومعدات	
	Transports	29700	3300	0	0	0	0	33000	وسائط النقل	
	Mold&items	13936	3484	235	835	835	0	16820	عدد وقوالب	
	Furnitures	1174392	130488	4250	11000	11000	0	1298130	أثاث	
	others	540	60	0	0	0	0	600	اخرى	
	Total	7470283	271523	5970	14565	14565	0	10028210	المجموع	
Kerbela	Lands	1000000	0	0	0	0	0	1000000	الاراضي	كربلاء
	Buildings	115200	4800	0	0	0	0	120000	مباني ومنشآت	
	Equipment	226125	25125	0	0	0	0	251250	الآت ومعدات	
	Transports	0	0	0	0	0	0	0	وسائط النقل	
	Mold&items	0	0	0	0	0	0	0	عدد وقوالب	
	Furnitures	1363815	151535	0	0	0	0	1515350	أثاث	
	others	158	18	0	0	0	0	175	اخرى	
	Total	2705298	181478	0	0	0	0	2886775	المجموع	
Wasit	Lands	0	0	0	0	0	0	0	الاراضي	واسط
	Buildings	312768	13032	0	0	0	0	325800	مباني ومنشآت	
	Equipment	4275	475	0	0	0	0	4750	الآت ومعدات	
	Transports	0	0	0	0	0	0	0	وسائط النقل	
	Mold&items	0	0	0	0	0	0	0	عدد وقوالب	
	Furnitures	24120	2680	0	0	0	0	26800	أثاث	
	others	1485	165	0	0	0	0	1650	اخرى	
	Total	342648	16352	0	0	0	0	359000	المجموع	

تابع جدول (32)

Table (32)cont.

Governorate	Assets	القيمة الدفترية كما في 31/12 نهاية السنة	اندثار العام الحالي	الموجودات الثابتة المستبعدة	المجموع	الإضافات الرأسمالية خلال السنة		القيمة الدفترية كما في 1/1 من بداية السنة	نوع الموجودات	المحافظة
						من الانتاج المستورد	من الانتاج المحلي			
Salah-Aldeen	Lands	0	0	0	0	0	0	0	الاراضي	صلاح الدين
	Buildings	0	0	0	0	0	0	0	مباني ومنشآت	
	Equipment	0	0	0	0	0	0	0	الآت ومعدات	
	Transports	0	0	0	0	0	0	0	وسائط النقل	
	Mold&items	0	0	0	0	0	0	0	عدد وقوالب	
	Furnitures	23850000	2650000	2850000	6200000	3050000	3150000	23150000	أثاث	
	others	0	0	0	0	0	0	0	اخرى	
	Total	23850000	2650000	2850000	6200000	3050000	3150000	23150000	المجموع	
Al-Najaf	Lands	2270000	0	0	0	0	0	2270000	الاراضي	النجف
	Buildings	1268640	52860	0	0	0	0	1321500	مباني ومنشآت	
	Equipment	60930	6770	0	0	0	0	67700	الآت ومعدات	
	Transports	0	0	0	0	0	0	0	وسائط النقل	
	Mold&items	1472	368	0	0	0	0	1840	عدد وقوالب	
	Furnitures	261135	29015	0	9600	9600	0	280550	أثاث	
	others	16200	1800	0	0	0	0	18000	اخرى	
	Total	3878377	90813	0	9600	9600	0	3959590	المجموع	
Al-Qadesyia	Lands	0	0	0	0	0	0	0	الاراضي	القادسية
	Buildings	192000	8000	0	0	0	0	200000	مباني ومنشآت	
	Equipment	114750	12750	0	120000	120000	0	7500	الآت ومعدات	
	Transports	0	0	0	0	0	0	0	وسائط النقل	
	Mold&items	0	0	0	0	0	0	0	عدد وقوالب	
	Furnitures	19572078	2174675	1150000	849753	849753	0	22047000	أثاث	
	others	0	0	0	0	0	0	0	اخرى	
	Total	19878828	2195425	1150000	969753	969753	0	22254500	المجموع	
Al-muthanna	Lands	0	0	0	0	0	0	0	الاراضي	المثنى
	Buildings	0	0	0	0	0	0	0	مباني ومنشآت	
	Equipment	0	0	0	0	0	0	0	الآت ومعدات	
	Transports	0	0	0	0	0	0	0	وسائط النقل	
	Mold&items	0	0	0	0	0	0	0	عدد وقوالب	
	Furnitures	109800	12200	0	0	0	0	122000	أثاث	
	others	0	0	0	0	0	0	0	اخرى	
	Total	109800	12200	0	0	0	0	122000	المجموع	

تابع جدول (32)

Table (32)cont.

Governorate	Assets	القيمة الدفترية كما في 31/12 نهاية السنة	اندثار العام الحالي	الموجودات الثابتة المستبعدة	المجموع	الإضافات الرأسمالية خلال السنة		القيمة الدفترية كما في 1/1 من بداية السنة	نوع الموجودات	المحافظة
						من الانتاج المستورد	من الانتاج المحلي			
Thi-Qar	Lands	0	0	0	0	0	0	0	الاراضي	ذي قار
	Buildings	0	0	0	0	0	0	0	مباني ومنشآت	
	Equipment	3150	350	0	0	0	0	3500	الآت ومعدات	
	Transports	0	0	0	0	0	0	0	وسائط النقل	
	Mold&items	0	0	0	0	0	0	0	عدد وقوالب	
	Furnitures	106020	11780	0	0	0	0	117800	أثاث	
	others	218475	24275	0	0	0	0	242750	اخرى	
	Total	327645	36405	0	0	0	0	251550	المجموع	
Missan	Lands	0	0	0	0	0	0	0	الاراضي	ميسان
	Buildings	0	0	0	0	0	0	0	مباني ومنشآت	
	Equipment	0	0	0	0	0	0	0	الآت ومعدات	
	Transports	0	0	0	0	0	0	0	وسائط النقل	
	Mold&items	0	0	0	0	0	0	0	عدد وقوالب	
	Furnitures	0	0	0	0	0	0	0	أثاث	
	others	0	0	0	0	0	0	0	اخرى	
	Total	0	0	0	0	0	0	0	المجموع	
Al-Basrah	Lands	0	0	0	0	0	0	0	الاراضي	البصرة
	Buildings	403200	16800	0	0	0	0	420000	مباني ومنشآت	
	Equipment	40298	4478	0	0	0	0	44775	الآت ومعدات	
	Transports	11700	1300	0	0	0	0	13000	وسائط النقل	
	Mold&items	0	0	0	0	0	0	0	عدد وقوالب	
	Furnitures	277214	30802	4525	18090	18090	0	294450	أثاث	
	others	56301	6257	725	2730	2730	0	60550	اخرى	
	Total	788713	59637	5250	20820	20820	0	832775	المجموع	
Total	Lands	7450000	0	0	0	0	0	7450000	الاراضي	المجموع الكل
	Buildings	15461088	644212	0	9500	9500	0	16095800	مباني ومنشآت	
	Equipment	1243010	138114	13635	161230	158230	3000	1233525	الآت ومعدات	
	Transports	209430	23270	0	0	0	0	232700	وسائط النقل	
	Mold&items	111788	27947	235	935	935	0	139035	عدد وقوالب	
	Furnitures	49961152	5551241	4027090	7166697	4015197	3151500	52372780	أثاث	
	others	957514	106398	3117	14785	14785	0	1052230	اخرى	
	Total	75393979	6491180	4044077	7353147	4198647	3154500	80758170	المجموع	